

POWIATOWY URZĄD PRACY W GOŁDAPI
ul. Żeromskiego 18, 19-500 Gołdap
tel./faks 87 615 03 95, 87 615 03 70
<https://goldap.praca.gov.pl>



INFORMACJA

***O STANIE I STRUKTURZE BEZROBOCIA
W POWIECIE GOŁDAPSKIM
STAN NA 30.09.2020 R.***



2020

SPIS TREŚCI

Str.

1. Poziom i stopa bezrobocia.....	3
2. Struktura bezrobocia.....	7
2.1 Bezrobotni według czasu pozostawania bez pracy.....	8
2.2 Bezrobotni według stażu pracy.....	8
2.3 Bezrobotni według wykształcenia.....	9
2.4 Bezrobotni według wieku	9
2.5 Bezrobotni znajdujący się w szczególnej sytuacji na rynku pracy.....	10
2.6 Bezrobotni z prawem do zasiłku.....	11
2.7 Kobiety.....	13
3. Zmiany w poziomie bezrobocia.....	13
4. Wolne miejsca pracy.....	16
4.1 Targi Pracy i Edukacji.....	17
4.2 Zatrudnienie cudzoziemców.....	17
5. Wydatki Funduszu Pracy na przeciwdziałanie bezrobociu.....	18
5.1 Programy przeciwdziałania bezrobociu.....	20
5.2 Rozwiązania dotyczące zapobiegania, przeciwdziałania i zwalczania COVID-19.....	22
5.3 Wydatki na aktywne formy przeciwdziałania bezrobociu.....	23
5.4 Krajowy Fundusz Szkoleniowy.....	24
6. Wnioski.....	26

1. POZIOM I STOPA BEZROBOCIA

Na dzień 30 września 2020 r. w Powiatowym Urzędzie Pracy w Gołdapi zarejestrowanych było 816 bezrobotnych, w tym 479 kobiet. W porównaniu do 2019 r., liczba ta zwiększyła się o 41 osób, a grupa kobiet figurujących w ewidencji PUP wzrosła o 28 osób. Spośród ogólnej liczby bezrobotnych 62,3% (508 osób, w tym 300 kobiet) stanowili mieszkańcy terenów wiejskich.

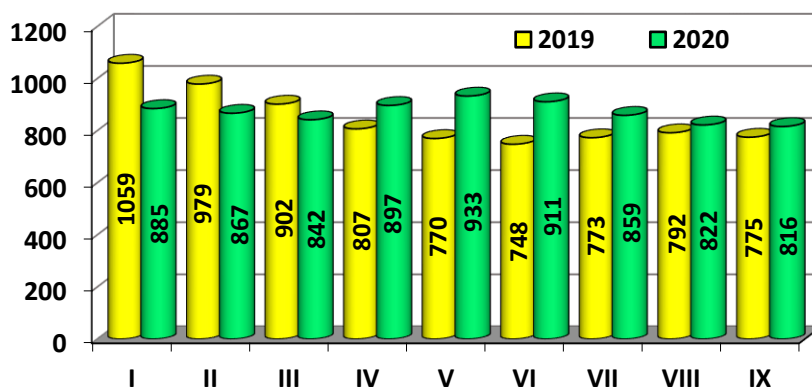
Bezrobotni wg gmin – porównanie liczby osób zarejestrowanych w 2019 i 2020 r.

Wyszczególnienie	Liczba bezrobotnych					
	Stan na dzień 30.09.2019 r.		Stan na dzień 30.09.2020 r.		Wzrost/spadek	
	Ogółem	Kobiety	Ogółem	Kobiety	Ogółem	Kobiety
	1	2	3	4	3-1	4-2
Gmina Gołdap	548	331	544	331	-4	0
Gmina Banie Mazurskie	149	73	182	90	+33	+17
Gmina Dubeninki	78	47	90	58	+12	+11
OGÓŁEM	775	451	816	479	+41	+28

Źródło: Sprawozdanie MRPIPS-01.

Najliczniejszą grupę (544 osoby, a więc 66,7%) stanowili bezrobotni mieszkańcy gminy Gołdap, a kobiety stanowiły tutaj 60,8%. Bezrobotni z gminy Banie Mazurskie stanowili 22,3% ogółu zarejestrowanych (182 osoby, w tym 90 kobiet stanowiących 49,5%), natomiast z gminy Dubeninki – 11,0% (90 osób, w tym 58-osobowa grupa kobiet, tj. 64,4% bezrobotnych z tej gminy). Wśród mieszkańców dwóch gmin zanotowano wzrost liczby bezrobotnych figurujących w ewidencji: w gminie Banie Mazurskie o 33 osoby (o 22,1 pkt. proc.), natomiast w gminie Dubeninki – o 12 osób (o 15,4 pkt. proc.). Jedynie w gminie Gołdap zanotowano spadek liczby bezrobotnych – o 4 osoby (0,7 pkt. proc.).

Liczba bezrobotnych zarejestrowanych w 2019 i 2020 r. (stan na koniec każdego miesiąca)



Źródło: Opracowanie własne PUP w Gołdapi na podstawie sprawozdań MRPIPS-01.

Wykres pokazuje, że od stycznia do marca liczba bezrobotnych była niższa w porównaniu do ubiegłego roku, od kwietnia wartości były wyższe. Maj zapisał się najwyższą liczbą osób figurujących w ewidencji PUP (933), natomiast wrzesień charakteryzował się najmniejszą grupą zarejestrowanych (816). Różnica między tymi miesiącami wyniosła 117 osób. Najbardziej korzystna sytuacja miała miejsce w styczniu bieżącego roku, kiedy stan zarejestrowanych był o 174 osoby (o 16,4 pkt. proc.) mniejszy, niż w 2019 r.

Od początku stycznia do końca września 2020 r. zarejestrowano 1030 osób (w tym 527 kobiet). W porównaniu do 2019 r., liczba ta zmniejszyła się o 100 osób. Najwięcej bezrobotnych zarejestrowano w styczniu – 170 osób, z kolei najmniej w marcu – 88 osób.

Rejestracje bezrobotnych w trzech kwartałach 2019 i 2020 r.

Wyszczególnienie	Liczba bezrobotnych		
	2019 r.	2020 r.	Wzrost/ spadek
1	2	3	3 - 2
Styczeń	215	170	-45
Luty	125	105	-20
Marzec	119	88	-31
Kwiecień	95	100	+5
Maj	113	105	-8
Czerwiec	110	119	+9
Lipiec	117	95	-22
Sierpień	108	97	-11
Wrzesień	128	151	+23
Razem	1130	1030	-100

Źródło: Sprawozdanie MRPiPS-01.

Do końca września 2020 r. statusu bezrobotnego pozbawiono łącznie 1056 osób (w tym 542 kobiety). W porównaniu z 2019 r., liczba bezrobotnych wyłączonych z ewidencji zmniejszyła się o 239. Najwięcej osób wyrejestrowano we wrześniu – 157, z kolei najmniej w kwietniu – 45.

Wyrejestrowania bezrobotnych w trzech kwartałach 2019 i 2020 r.

Wyszczególnienie	Liczba bezrobotnych		
	2019 r.	2020 r.	Wzrost/ spadek
1	2	3	3 - 2
Styczeń	96	127	+31
Luty	205	123	-82
Marzec	196	113	-83
Kwiecień	190	45	-145
Maj	150	69	-81

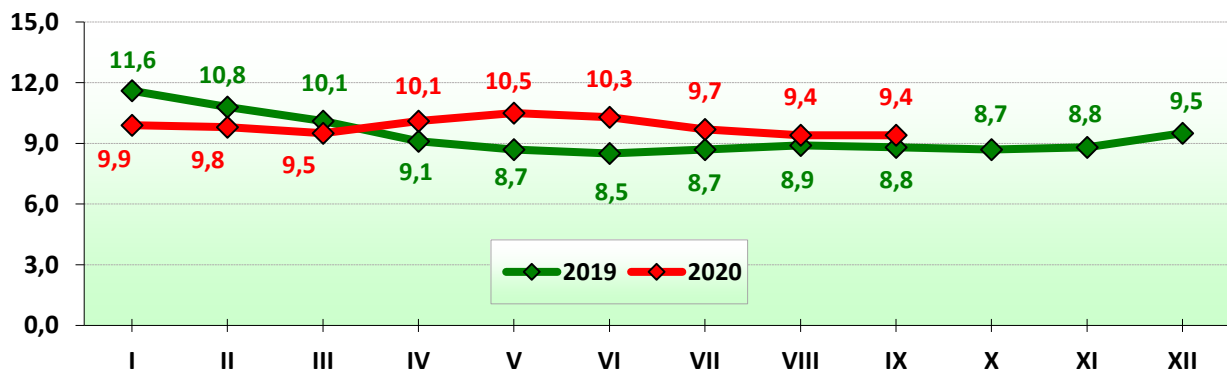
Czerwiec	132	141	+9
Lipiec	92	147	+55
Sierpień	89	134	+45
Wrzesień	145	157	+12
Razem	1295	1056	-239

Źródło: Sprawozdanie MRPiPS-01.

W omawianym okresie nowych rejestracji było o 26 więcej, niż wykreśleń z ewidencji osób bezrobotnych.

Na koniec września 2020 r. stopa bezrobocia w powiecie gołdapskim wynosiła 9,4% (na 31.12.2019 r. – 9,5%). Odsetek bezrobotnych w skali województwa warmińsko-mazurskiego wynosił 9,9%, z kolei w kraju – 6,1%. Powiat gołdapski znalazł się na sto piętnastym miejscu w kraju i czternastym w województwie: braniewskim (19,1%), kętrzyńskim (18,5%), bartoszyckim (17,1%), elbląskim (15,0%), piskim (13,8%), węgorzewskim (13,8%), działdowskim (13,5%), lidzbarskim (13,2%), etckim (12,4%), oleckim (11,2%), ostródzkim (11,0%), olsztyńskim (10,5%), szczycieńskim (10,1%), a także mrągowskim (9,9%).

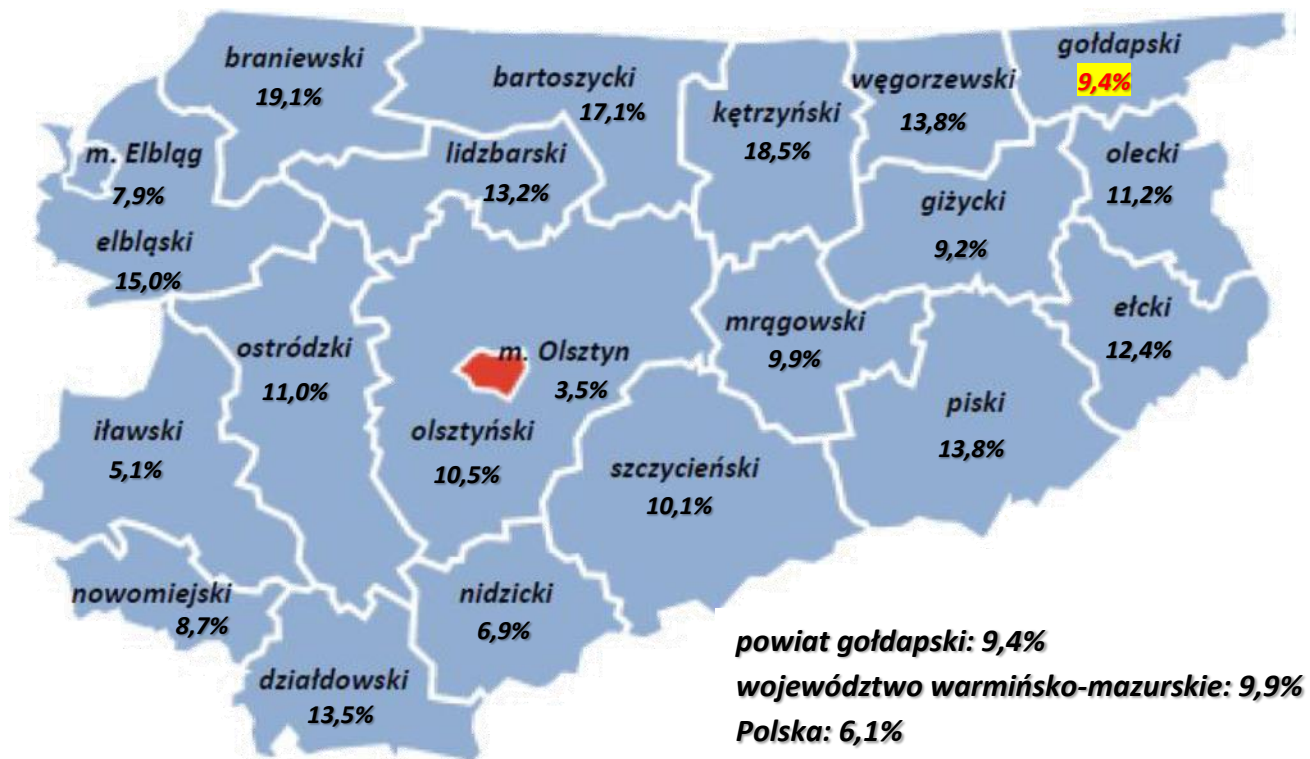
Stopa bezrobocia w powiecie gołdapskim w poszczególnych miesiącach 2019 i 2020 r.



Źródło: <http://stat.gov.pl>.

W porównaniu do września 2019 r. odsetek bezrobotnych zwiększył się o 0,6 pkt. proc. Stopa bezrobocia w powiecie gołdapskim była niższa niż dwukrotność stopy bezrobocia notowanej w kraju, a jednocześnie 0,5 pkt. proc. niższa od stopy notowanej w województwie warmińsko-mazurskim.

Stopa bezrobocia rejestrowanego według powiatów – stan na 30.09.2020 r.



Źródło: <http://olsztyn.stat.gov.pl>.

2. STRUKTURA BEZROBOCIA

Bezrobotni na koniec III kwartału 2019 i 2020 r.

Wyszczególnienie		Stan na koniec III kwartału 2019 r.		Stan na koniec III kwartału 2020 r.		
		Liczba	% ogółu	Liczba	% ogółu	
Bezrobotni ogółem		775	100,0	816	100,0	
w tym:	kobiety	451	58,2	479	58,7	
	zamieszkali na wsi	471	60,8	508	62,3	
	z prawem do zasiłku	140	18,1	156	19,1	
	poprzednio pracujący	703	90,7	734	90,0	
	w tym: zwolnieni z przyczyn zakładu pracy	24	3,1	22	2,7	
	dotychczas niepracujący	72	9,3	82	10,0	
	w okresie do 12 miesięcy od dnia ukończenia nauki	28	3,6	26	3,2	
	cudzoziemcy	2	0,3	4	0,5	
	bez kwalifikacji zawodowych	277	35,7	318	39,0	
	bez doświadczenia zawodowego	144	18,6	152	18,6	
	kobiety, które nie podjęły zatrudnienia po urodzeniu dziecka	159	20,5	152	18,6	
	będący w szczególnej sytuacji na rynku pracy	677	87,4	692	84,8	
	w tym:	do 30. roku życia	211	27,2	228	27,9
		w tym: do 25 lat	104	13,4	117	14,3
długotrwale bezrobotni		401	51,7	413	50,6	
powyżej 50. roku życia		237	30,6	243	29,8	
korzystający ze świadczeń z pomocy społecznej		56	7,2	54	6,6	
posiadający co najmniej jedno dziecko do 6. roku życia		210	27,1	187	22,9	
posiadający co najmniej jedno dziecko niepełnosprawne do 18. roku życia		2	0,3	2	0,2	
niepełnosprawni	72	9,3	47	5,8		

Źródło: Sprawozdanie MRPiPS-01.

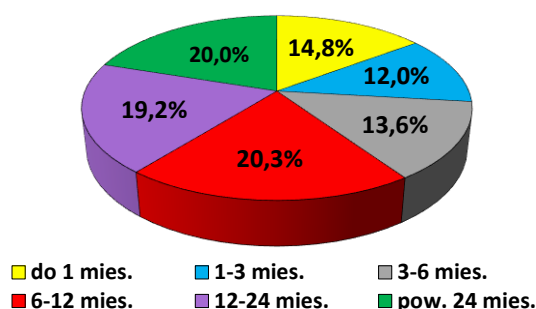
Największy udział w ogólnej liczbie bezrobotnych mieli poprzednio pracujący (90,0%, co oznacza spadek o 0,7 pkt. proc. w porównaniu do 2019 r.) Najmniejszy udział przypadł osobom posiadającym co najmniej jedno niepełnosprawne dziecko do 18. roku życia (0,2%, czyli o 0,1 pkt. proc. mniej niż przed rokiem).

Największy wzrost udziału w ogólnej liczbie zarejestrowanych dotyczył bezrobotnych bez kwalifikacji zawodowych (o 3,2 pkt. proc. w porównaniu do końca września 2019 r.) Największy spadek nastąpił wśród bezrobotnych posiadających przynajmniej jedno dziecko do 6. roku życia (o 4,2 pkt. proc.).

2.1 Bezrobotni według czasu pozostawania bez pracy

Na 30.09.2020 r. największą grupę bezrobotnych stanowiły osoby pozostające bez pracy od 6 do 12 miesięcy (166 osób, tj. 20,3%, czyli o 0,3 pkt. proc. mniej w porównaniu do 2019 r.). Najmniejszą grupę (12,0% wszystkich bezrobotnych, a jednocześnie o 3,1 pkt. proc. mniej, niż przed rokiem) tworzyli klienci urzędu pozostający bez pracy od 1 do 3 miesięcy (98 osób).

**Bezrobotni zarejestrowani w PUP w Gołdapi
według okresu pozostawania bez pracy (stan na 30.09.2020 r.)**

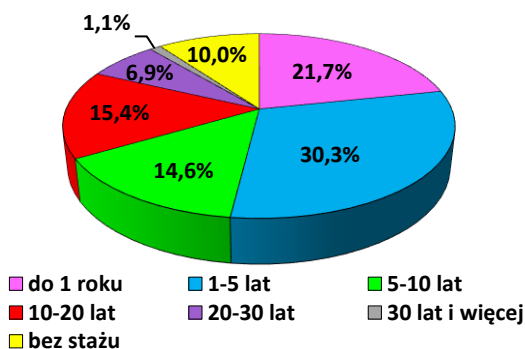


Źródło: Sprawozdanie MRPiPS-01.

2.2 Bezrobotni według stażu pracy

Jeżeli za kryterium przyjmiemy staż pracy bezrobotnych figurujących w ewidencji urzędu, najliczniej reprezentowana była grupa posiadająca staż pracy od roku do 5 lat, tworzona przez 247 osób, stanowiących 30,3% wszystkich zarejestrowanych bezrobotnych (o 3,0 pkt. proc. więcej w porównaniu do 2019 r.). Najmniejszą liczebnie grupę stanowili bezrobotni posiadający przynajmniej 30-letni staż zawodowy – 9 osób (1,1%, a więc o 0,7 pkt. proc. mniej, niż przed rokiem).

**Bezrobotni zarejestrowani w PUP w Gołdapi
według okresu pozostawania bez pracy (stan na 30.09.2020 r.)**

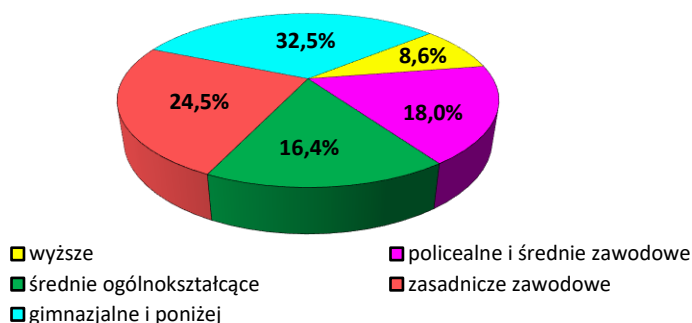


Źródło: Sprawozdanie MRPiPS-01.

2.3 Bezrobotni według wykształcenia

Statystyki pokazują, że bezrobotni zarejestrowani w PUP w Gołdapi byli słabo wykształceni. Okazuje się, że na koniec września 2020 r. najliczniejsza była grupa klientów posiadających wykształcenie gimnazjalne/podstawowe lub niższe – 265 osób, tj. 32,5% wszystkich zarejestrowanych bezrobotnych (0,2 pkt. proc. mniej, niż rok wcześniej). Najmniej klientów urzędu pracy legitymowało się wykształceniem wyższym – było 70 takich osób, tj. 8,6% ogółu bezrobotnych, a więc o 1,0 pkt. proc. mniej, niż w 2019 r.

Bezrobotni według wykształcenia (stan na 30.09.2020 r.)

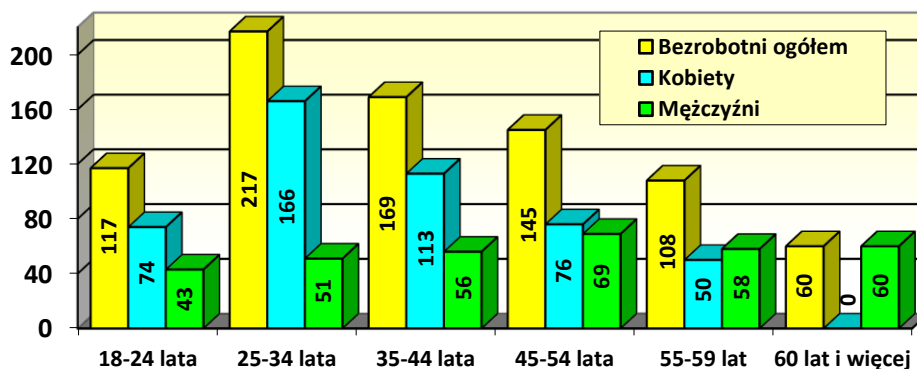


Źródło: Opracowanie własne PUP w Gołdapi na podstawie sprawozdania MRPIPS-01.

2.4 Bezrobotni według wieku

Niewiele ponad jedną czwartą wszystkich zarejestrowanych w PUP w Gołdapi (217 osób, tj. 26,6%) stanowili klienci w wieku między 25. a 34. rokiem życia. Udział tych bezrobotnych spadł o 0,2 pkt. proc. w porównaniu do 2019 r. Najmniejszą grupę tworzyli klienci w wieku 60 lat i starsi (60 osób, a więc 7,4%), których udział spadł o 2,2 pkt. proc. w stosunku do 2019 r.

Bezrobotni według wieku (stan na 30.09.2020 r.)



Źródło: Opracowanie własne PUP w Gołdapi na podstawie sprawozdania MRPIPS-01.

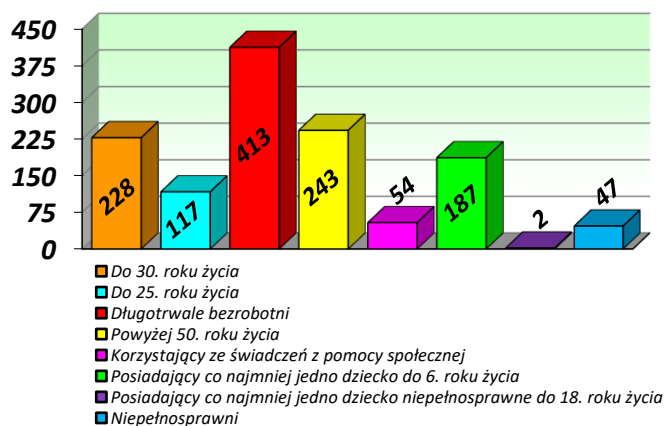
Najwięcej kobiet (166 osób, tj. 34,7%) znalazło się przedziale wiekowym między 25. a 34. rokiem życia. Najmniejszą grupę stanowiły kobiety w wieku 55-

59 lat (50 osób, tj. 10,4% bezrobotnych mieszkanek powiatu gołdapskiego). W ewidencji nie figurowała żadna kobieta w wieku 60 lub więcej lat, gdyż po osiągnięciu wieku emerytalnego (60 lat dla kobiet oraz 65 lat dla mężczyzn) bezrobotni wyłączani są z ewidencji urzędu pracy. Wśród mężczyzn najliczniej reprezentowana była grupa w wieku 45-54 lat (69 osób, tj. 20,5% mężczyzn), a najmniej mieściło się w przedziale wiekowym od 18 do 24 lat (43 osoby, a więc 12,8%).

2.5 Bezrobotni znajdujący się w szczególnej sytuacji na rynku pracy

Bezrobotni wymienieni w art. 49 ustawy o promocji zatrudnienia i instytucjach rynku pracy stanowili 84,8% ogółu (692 osoby, w tym 411 kobiet) zarejestrowanych w PUP mieszkańców powiatu gołdapskiego. W porównaniu do 2019 r. udział tych osób w ogólnej liczbie bezrobotnych spadł o 2,6 pkt. proc. Należy tutaj zaznaczyć, że jedna osoba może jednocześnie spełniać kilka warunków i zaliczać się do różnych kategorii. Oznacza to, że np. długotrwale bezrobotny w wieku do 30 lat, korzysta ze świadczeń z pomocy społecznej, posiada orzeczenie o stopniu niepełnosprawności i wychowuje co najmniej jedno dziecko do 6. roku życia.

Liczba bezrobotnych znajdujących się w szczególnej sytuacji na rynku pracy
(stan na 30.09.2020 r.)



Źródło: Opracowanie własne PUP w Gołdapi na podstawie sprawozdania MRPIPS-01.

Wśród bezrobotnych znajdujących się w szczególnej sytuacji na rynku pracy, najliczniej reprezentowane były osoby długotrwale bezrobotne (413, czyli 59,7% wszystkich klientów PUP zaliczanych do osób wymienionych w art. 49 ustawy). Kobiety stanowiły tutaj 61,5% (254 osoby). Najmniejszą grupę tworzyły osoby posiadające co najmniej jedno dziecko niepełnosprawne do 18. roku życia, tj. 2 osoby, (0,3%), same kobiety.

Najwięcej osób wymienionych w art. 49 ustawy o promocji zatrudnienia figurowało w ewidencji PUP powyżej 24 miesięcy (163 bezrobotnych, tj. 23,6%

omawianej grupy), natomiast najmniej (67 osób, czyli 9,7%) było klientów zarejestrowanych od 1 do 3 miesięcy.

Jeżeli chodzi o wiek, najliczniejszą grupę stanowiły osoby, które miały przynajmniej 25, ale nie ukończyły 35 lat (187 osób, tj. 27,0%). Najmniej liczna była grupa najstarszych bezrobotnych, tj. w wieku przynajmniej 60 lat (60 osób, czyli 8,7%).

Klienci w szczególnej sytuacji na rynku pracy charakteryzowali się niskim wykształceniem – osoby z dyplomem wyższej uczelni stanowiły 7,5% (52 osoby), a najwięcej było bezrobotnych z wykształceniem gimnazjalnym/podstawowym lub niższym – 231 osób (33,4%), a więc 87,2% wszystkich klientów PUP o takim samym wykształceniu.

Biorąc pod uwagę staż pracy bezrobotnych widać, że najwięcej było osób, których doświadczenie zawodowe wynosiło od 1 do 5 lat (210 bezrobotnych), a ich udział wśród osób w szczególnej sytuacji na rynku pracy osiągnął 30,3%, natomiast w grupie wszystkich osób o takim samym stażu – 85,0%. Najmniej było bezrobotnych z przynajmniej 30-letnim stażem, a ich udział wyniósł 1,3% klientów wyszczególnionych w art. 49 ustawy (9 osób), przy czym osoby te stanowiły 100% wszystkich osób legitymujących się stażem pracy wynoszącym 30 i więcej lat.

2.6 Bezrobotni z prawem do zasiłku

Na 30.09.2020 r. zarejestrowanych było 156 osób z prawem do zasiłku, które stanowiły 19,1% ogółu bezrobotnych. W grupie tej znalazły się 102 kobiety (65,4%). W stosunku września 2019 r. liczba pobierających zasiłki zwiększyła się o 16 osób, natomiast wśród kobiet – o 18 osób. Udział klientów z zasiłkiem w ogólnej liczbie bezrobotnych wzrósł o 1,0 pkt. proc.

Bezrobotni a prawo do zasiłku wg gmin

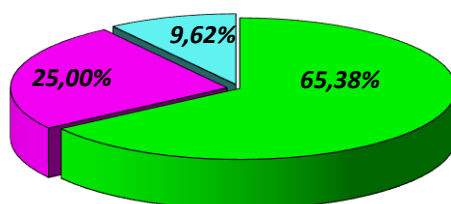
Wyszczególnienie	Stan na 30.09.2019 r.			Stan na 30.09.2020 r.			Wzrost/spadek	
	Ogółem	Z prawem do zasiłku		Ogółem	Z prawem do zasiłku		Z prawem do zasiłku	
		razem	kobiety		razem	kobiety	razem	kobiety
1	2	3	4	5	6	7	6-3	7-4
Gmina Gołdap	548	99	64	544	102	64	+3	0
Gmina Banie Mazurskie	149	27	12	182	39	27	+12	+15
Gmina Dubeninki	78	14	8	90	15	11	+1	+3
Ogółem	775	140	84	816	156	102	+16	+18

Źródło: Opracowanie własne na podstawie sprawozdania MRPiPS-01.

Mieszkańcy wsi pobierający zasiłki stanowili 18,1% (92 osoby) bezrobotnych zamieszkujących tereny wiejskie, a jednocześnie 59,0% wszystkich klientów PUP z zasiłkiem. W porównaniu do 2019 r., liczba osób mieszkających na wsi, uprawnionych do tego świadczenia, wzrosła o 19.

Najwięcej bezrobotnych (102 osoby) uprawnionych do zasiłku mieszkało w gminie Gołdap, przy czym kobiety stanowiły 62,7% tej grupy. Na drugiej pozycji znalazła się gmina Banie Mazurskie (39 bezrobotnych, udział kobiet osiągnął 69,2%), a na trzecim miejscu uplasowała się gmina Dubeninki (15 osób, wśród których panie stanowiły 73,3%).

Liczba osób bezrobotnych z prawem do zasiłku w poszczególnych gminach powiatu gołdapskiego (stan na 30.09.2020 r.)

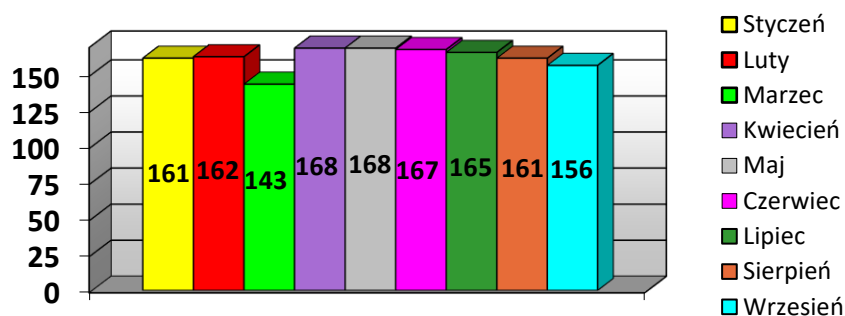


■ gmina Gołdap ■ gmina Banie Mazurskie ■ gmina Dubeninki

Źródło: Opracowanie własne PUP w Gołdapi na podstawie sprawozdań MRPiPS-01.

Najwyższą liczbą osób z prawem do zasiłku dla bezrobotnych zapisały się dwa miesiące: kwiecień i maj (po 168 osób), natomiast najniższą – marzec (143 osoby).

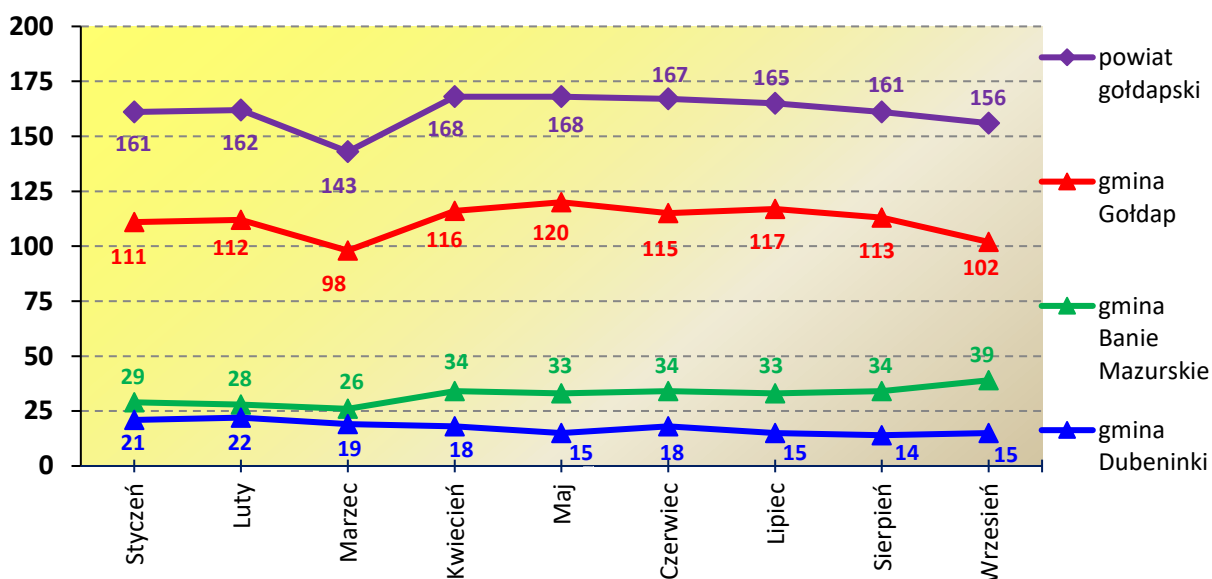
Bezrobotni z prawem do zasiłku w okresie od stycznia do września 2020 r.



Źródło: Sprawozdanie MRPiPS-01.

W gminie Gołdap najwięcej bezrobotnych z prawem do zasiłku zarejestrowanych było na koniec maja (120 osób), w gminie Banie Mazurskie – w kwietniu i czerwcu (po 34 osoby), natomiast w gminie Dubeninki miesiącem o najwyższej liczbie osób z zasiłkiem był luty (22 osoby).

Bezrobotni z prawem do zasiłku w podziale na gminy powiatu gołdapskiego (stan na koniec każdego miesiąca)



Źródło: Opracowanie własne PUP w Gołdapi na podstawie sprawozdań MRPiPS-01.

2.7 Kobiety

Kobiety zarejestrowane na koniec września 2020 r. (479 osób) stanowiły 58,7% ogółu bezrobotnych. W porównaniu do 2019 r., liczba kobiet zwiększyła się o 28 osób, natomiast ich udział w ogólnej liczbie zarejestrowanych wzrósł o 0,5 pkt. proc.

Bezrobotne kobiety z terenu wiejskiego (300 osób) stanowiły 59,1% ogólnej liczby bezrobotnych zamieszkałych na wsi oraz 62,6% wszystkich kobiet zarejestrowanych w powiecie. Prawo do zasiłku posiadały 102 kobiety (tj. 21,3%), w tym 59 mieszkanek terenów wiejskich, które stanowiły 19,7% wszystkich kobiet mieszkających na wsi, a jednocześnie 57,8% ogółu kobiet uprawnionych do zasiłku dla bezrobotnych.

3. ZMIANY W POZIOMIE BEZROBOCIA

Analiza płynności bezrobotnych, obejmująca rejestracje oraz wyłączenia z ewidencji wskazuje, iż odpływ klientów PUP w ciągu trzech kwartałów 2020 r. był większy, niż napływ. Tak sama sytuacja miała miejsce wśród bezrobotnych zamieszkałych na wsi, powyżej 50. roku życia oraz długotrwale bezrobotnych, przy czym ostatnia z wymienionych grup wypadła najlepiej, ponieważ wyłączeń było o 22,4 pkt. proc. więcej niż rejestracji. Najgorzej działo się wśród osób do 25. roku życia, ponieważ statusu bezrobotnego pozbawiono o 16,4 pkt. proc. osób mniej, niż włączono do ewidencji PUP.

Napływ i odpływ bezrobotnych w trzech kwartałach 2020 r.

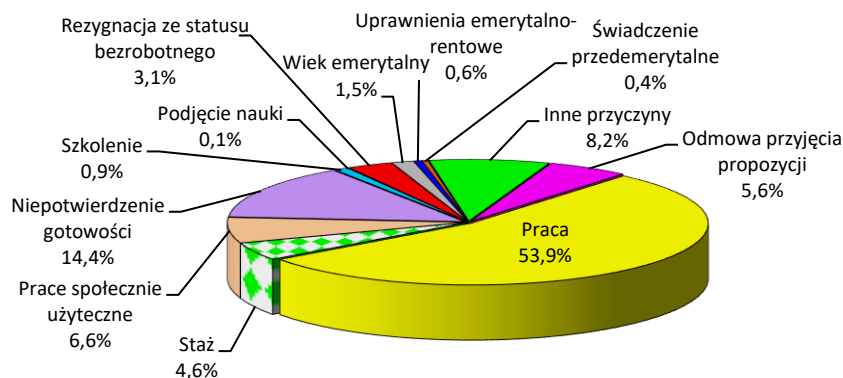
Wyszczególnienie	Bezrobotni zarejestrowani	Bezrobotni wyrejestrowani	Płynność bezrobocia	
1	2	3	3-2	
Ogółem bezrobotni	1030	1056	+26	+2,5%
z tego:				
zamieszkali na wsi	532	567	+35	+6,6%
bezrobotni w wieku do 30 lat	374	336	-38	-10,2%
bezrobotni w wieku do 25 lat	226	189	-37	-16,4%
bezrobotni w wieku powyżej 50 lat	217	247	+30	+13,8%
długotrwale bezrobotni	254	311	+57	+22,4%

Źródło: Opracowanie własne PUP w Gołdapi na podstawie sprawozdania MRPiPS-01.

W omawianym okresie status bezrobotnego utraciło łącznie 1056 osób. Najliczniejszą grupę (569 osób) stanowili klienci wyłączeni z ewidencji z powodu podjęcia pracy. Pozostałych bezrobotnych (487) wykreślono z innych przyczyn:

- rozpoczęcie szkolenia – 10 osób, w tym bon szkoleniowy: 1 osoba,
- rozpoczęcie stażu – 49 osób,
- rozpoczęcie prac społecznie użytecznych – 70 osób,
- odmowa bez uzasadnionej przyczyny przyjęcia propozycji odpowiedniej pracy zarobkowej lub innej formy pomocy – 59 osób,
- niepotwierdzenie gotowości do pracy – 152 osoby,
- dobrowolna rezygnacja ze statusu bezrobotnego – 33 osoby,
- podjęcie nauki – 1 osoba,
- osiągnięcie wieku emerytalnego – 16 osób,
- nabycie uprawnień emerytalnych lub rentowych – 6 osób,
- nabycie uprawnień do świadczenia przedemerytalnego – 4 osoby,
- inne – 87 osób.

Odpływ bezrobotnych w trzech kwartałach 2020 r.




Źródło: Opracowanie własne PUP w Gołdapi na podstawie sprawozdania MRPiPS-01.

Od stycznia 2020 r. zarejestrowano 527, a wyłączono z ewidencji 542 kobiety. Łącznie 294 z nich podjęły zatrudnienie, co stanowiło 51,7% wszystkich podjęć pracy w powiecie. Pozostałych 248 kobiet zostało pozbawionych statusu bezrobotnej z następujących przyczyn:

- rozpoczęcie stażu – 37 osób,
- rozpoczęcie prac społecznie użytecznych – 50 osób,
- odmowa bez uzasadnionej przyczyny przyjęcia propozycji odpowiedniej pracy zarobkowej lub innej formy pomocy – 20 osób,
- niepotwierdzenie gotowości do pracy – 62 osoby,
- dobrowolna rezygnacja ze statusu bezrobotnego – 22 osoby,
- osiągnięcie wieku emerytalnego – 7 osób,
- nabycie uprawnień emerytalnych lub rentowych – 2 osoby,
- nabycie uprawnień do świadczenia przedemerytalnego – 1 osoba,
- inne – 47 osób.

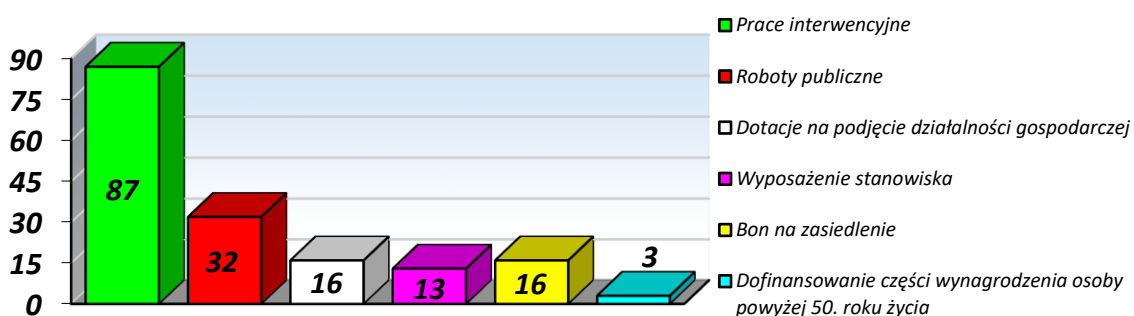
Wyłączenia bezrobotnych kobiet w trzech kwartałach 2020 r.



Źródło: Opracowanie własne PUP w Gołdapi na podstawie sprawozdania MRPiPS-01.

Wyłączenia z powodu podjęcia pracy stanowiły 53,9% wszystkich wykreśleń bezrobotnych, jakie miały miejsce od początku 2020 r. Część pracujących bezrobotnych, tj. 29,3% (167 osób, w tym 91 kobiet), zatrudniono na stanowiskach subsydiowanych.

Podjęcia pracy subsydiowanej wśród bezrobotnych w trzech kwartałach 2020 r.



Źródło: Opracowanie własne PUP w Gołdapi na podstawie sprawozdania MRPiPS-01.

Najliczniejszą grupę stanowili bezrobotni, którzy rozpoczęli prace interwencyjne (52,1%), na drugim miejscu znaleźli się klienci, którzy zostali zatrudnieni w ramach robót publicznych (19,2%), natomiast najmniej podjęło pracę w ramach dofinansowania wynagrodzenia osoby powyżej 50. roku życia (1,8%).

Zatrudnienie subsydiowane rozpoczęło 91 kobiet, co stanowiło 31,0% wszystkich wykreśleń z powodu podjęcia pracy wśród mieszkanek powiatu gołdapskiego, a jednocześnie 54,5% pracy subsydiowanej (59 kobiet rozpoczęło prace interwencyjne, 9 – roboty publiczne, 6 otrzymało dotacje na podjęcie własnej działalności gospodarczej, 7 zatrudniono w ramach refundacji kosztów wyposażenia stanowiska pracy, 7 otrzymało bon na zasiedlenie, 3 skorzystały z dofinansowania części wynagrodzenia osoby powyżej 50. roku życia).

4. WOLNE MIEJSCA PRACY

Od początku 2020 r. pozyskano 467 wolnych miejsc pracy, tj. o 133 mniej w porównaniu do 2019 r. Najwięcej propozycji zatrudnienia zgłoszono w styczniu (78) i czerwcu (76), a najmniej w kwietniu (20) i maju (21).

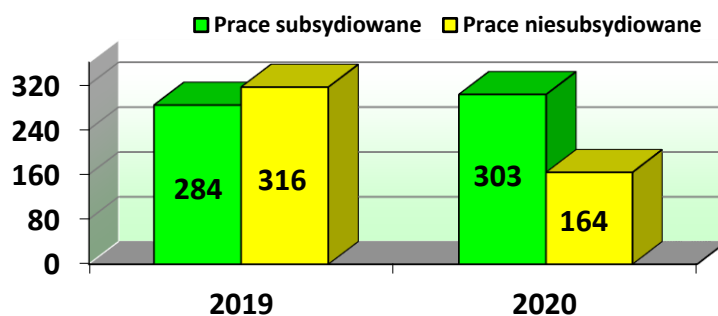
Wolne miejsca pracy zgłoszone w PUP w Gołdapi w trzech kwartałach 2020 r.

Wyszczególnienie		I kwartał 2020 r.	II kwartał 2020 r.	III kwartał 2020 r.	Razem
Ogółem		182	117	168	467
Zatrudnienie lub inna praca zarobkowa		95	79	140	314
Miejsca aktywizacji zawodowej		87	38	28	153
Z ogółem	z tego				
	Staże	26	26	26	78
	Prace społecznie użyteczne	61	12	2	75
	Dla niepełnosprawnych	0	1	4	5
	Pracy subsydiowanej	116	74	113	303
	Z sektora publicznego	84	38	55	177
	Pracy sezonowej	65	29	26	120

Źródło: Sprawozdanie MRPiPS-01.

Wolne miejsca aktywizacji zawodowej stanowiły 32,8% wszystkich ofert zgłoszonych do PUP w Gołdapi. Nieco przeważały tutaj oferty staży (78), które stanowiły 51,0%, a prace społecznie użyteczne (75) niewiele im ustępowały – ich udział wyniósł 49,0%. Oferty dotyczące zatrudnienia lub aktywizacji w sektorze publicznym stanowiły 37,9%, co nie dziwi w okresie pandemii i trudnej sytuacji przedsiębiorców. Większość ofert, które wpłynęły do urzędu (303, a więc 64,9%) dotyczyła zatrudnienia subsydiowanego.

Miejsca pracy subsydiowanej i niesubsydiowanej, pozyskane w 2019 i 2020 r.



Źródło: Opracowanie własne PUP na podstawie sprawozdania MRPiPS-01.

W porównaniu do 2019 r., udział ofert subsydiowanych w ogólnej liczbie wolnych miejsc pracy zwiększył się o 17,5 pkt. proc., natomiast udział ofert niesubsydiowanych zmniejszył się o tyle samo. Liczba ofert bez wsparcia środkami publicznymi zmniejszyła się o 152 wolne miejsca pracy, czyli o 48,1 pkt. proc., co świadczy o pogorszeniu sytuacji na lokalnym rynku zatrudnienia, spowodowanym głównie przez pandemię COVID-19.

4.1 Targi Pracy i Edukacji

Dnia 17 marca 2020 r., w Hali Sportowo-Widowiskowej w Gołdapi, miały być zorganizowane V Targi Pracy i Edukacji, jednak w związku z zagrożeniem epidemiologicznym, spowodowanym wirusem SARS-CoV-2 na terenie Polski i wystosowanym zaleceniem Głównego Inspektora Sanitarnego, przedsięwzięcie to, jako impreza masowa organizowana w pomieszczeniu zamkniętym, zostało odwołane.

4.2 Zatrudnienie cudzoziemców

Od stycznia do końca września 2020 r. przyjęto 117 oświadczeń o zamiarze powierzenia pracy cudzoziemcowi, czyli o 77 mniej w porównaniu do 2019 r., anulowano 2 oświadczenia, a 3 pozostawiono bez rozpatrzenia. Ogromny wpływ na zmniejszenie liczby oświadczeń miało ogłoszenie stanu epidemii w Polsce i zamknięcie granic w połowie marca br. Przyjęte przez PUP oświadczenia dotyczyły zatrudnienia obywateli: Białorusi (39), Ukrainy (57), Gruzji (20) oraz Rosji (1). Największa liczba oświadczeń wpłynęła od firmy KENSUS Sp. z o.o. spółka komandytowa (50 oświadczeń), która w 2020 r. zatrudniła 25 osób spoza Polski i tym samym znalazła się na pierwszym miejscu pod względem zatrudnienia cudzoziemców w 2020 r. Drugie miejsce z kolei przypadło spółce NC KOPERTY Sp. z o.o. z 17 zatrudnionymi cudzoziemcami.

Z zatrudnieniem obcokrajowców wiąże się także sporządzanie informacji starosty na temat zaspokojenia potrzeb kadrowych podmiotu powierzającego wykonanie pracy cudzoziemcowi. W 2020 r. wystawiono 66 takich dokumentów,

(o 85 mniej, niż w 2019 r.), które dotyczyły 68 miejsc pracy (99 mniej, niż przed rokiem). Pracodawcy najczęściej oferowali zatrudnienie na stanowiskach: pracownik produkcyjny (35 miejsc) oraz operator/mechanik maszyn (10 miejsc).

5. WYDATKI FUNDUSZU PRACY NA PRZECIWDZIAŁANIE BEZROBOCIU

Limit środków Funduszu Pracy na przeciwdziałanie bezrobociu, przyznany PUP w Gołdapi, wynosił 11 151 565,17 zł. Część tej kwoty (2 766 410,41 zł, a więc 28,4%) przeznaczona będzie na realizację projektów współfinansowanych przez Unię Europejską: 946 242,60 zł w ramach Programu Operacyjnego Wiedza Edukacja Rozwój (POWER), natomiast 1 820 167,81 zł w ramach Regionalnego Programu Operacyjnego Województwa Warmińsko-Mazurskiego (RPOWiM). W porównaniu do limitu z 30.09.2019 r., środki przyznane na 2020 r. są ponad 3,5-krotnie wyższe, ponieważ kwotę 7 269 069,00 zł przyznano na wsparcie przedsiębiorców oraz niwelowanie skutków rozprzestrzeniania się koronawirusa SARS-CoV-2.

W omawianym okresie aktywne formy rozpoczęło 296 bezrobotnych z terenu powiatu gołdapskiego (w tym 178 kobiet), czyli o 2,3 pkt. proc. mniej, niż w roku 2019 (spadek o 7 osób).

Liczba osób zarejestrowanych w PUP, które rozpoczęły aktywne formy przeciwdziałania bezrobociu

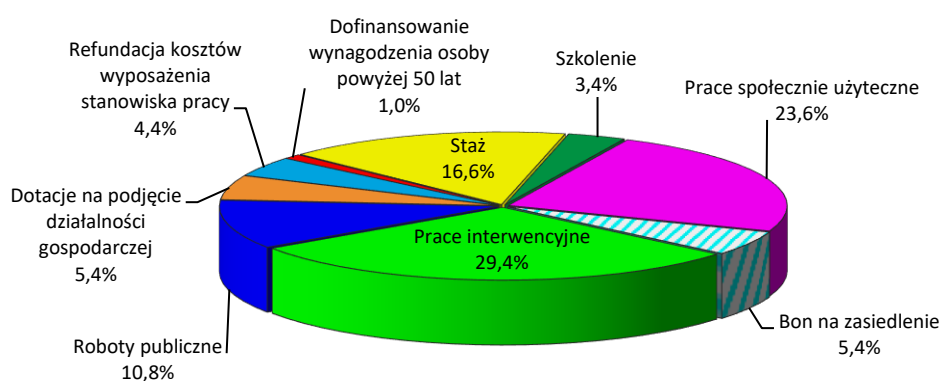
Lp.	Rodzaj programu	Liczba osób		Wzrost/ Spadek
		2019 r.	2020 r.	
1	2	3	4	4-3
1.	Prace interwencyjne	66	87	+21
2.	Roboty publiczne	12	32	+20
3.	Jednorazowe środki na podjęcie działalności gospodarczej	18	16	-2
4.	Refundacja kosztów wyposażenia/doposażenia stanowiska pracy	16	13	-3
5.	Bon na zasiedlenie	20	16	-4
6.	Dofinansowanie wynagrodzenia osoby powyżej 50 lat	0	3	+3
7.	Inne subsydiowane	13	0	-13
8.	Szkolenia	7	10	+3
	w tym bon szkoleniowy	0	1	+1
9.	Staż	90	49	-41
10.	Prace społecznie użyteczne	61	70	+9
Ogółem		303	296	-7

Źródło: Sprawozdanie MRPiPS-01.

Spadek liczby objętych wsparciem dotyczył 50% aktywnych form. Pomimo ogłoszenia stanu epidemii wywołanej koronawirusem SARS-CoV-2, związanych

z tym obostrzeń powodujących, że lokalni przedsiębiorcy nie zatrudniali nowych pracowników, a nawet ich zwalniali, nie byli też zainteresowani aktywizacją bezrobotnych, ostatecznie grupa zaktywizowanych była nieznacznie mniejsza w porównaniu do roku poprzedniego. Należy podkreślić, że coraz trudniej zrekrutować uczestników do projektów współfinansowanych ze środków EFS, które realizowane są od stycznia, a więc na długo przed podpisaniem umowy o dofinansowanie projektu. Wzrost liczby osób rozpoczynających aktywne formy dotyczył prac interwencyjnych (o 21 osób), robót publicznych (o 20 osób), prac społecznie użytecznych (o 9 osób), dofinansowania wynagrodzenia skierowanej osoby powyżej 50. roku życia (o 3 osoby) i szkoleń (o 3 osoby).

Osoby rozpoczynające aktywne formy przeciwdziałania bezrobociu w 2020 r.

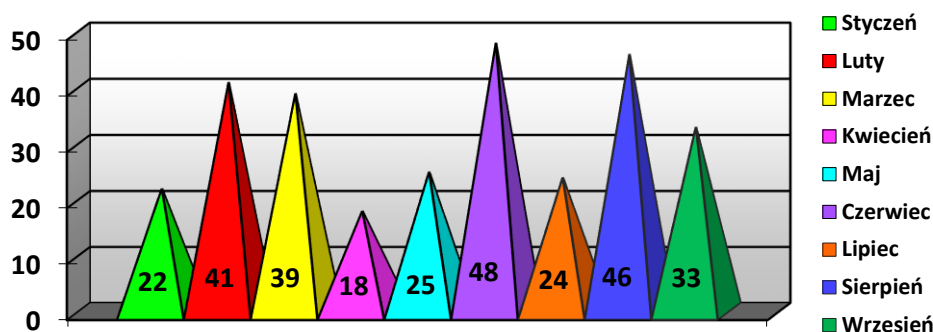


Źródło: Opracowanie własne PUP w Gołdapi na podstawie sprawozdania MRPiPS-01.

Najbardziej popularną aktywną formą były prace interwencyjne – tę formę wsparcia rozpoczęło 87 osób, tj. 29,4% wszystkich klientów objętych aktywizacją, co oznacza wzrost udziału o 7,6 pkt. proc. w porównaniu do 2019 r.

Porównując kolejne miesiące 2020 r. widać, że z największą liczbą bezrobotnych zaktywizowano w czerwcu – 48 osób, natomiast najniższą okazał się kwiecień – 19 osób. W czerwcu najliczniejszą grupę zaktywizowanych stanowiły osoby rozpoczynające staż (22 osoby, tj. 45,8% objętych aktywizacją). Wzrost liczby zaktywizowanych bezrobotnych w czerwcu, sierpniu oraz we wrześniu pozwala przypuszczać, że sytuacja na rynku pracy powoli normuje się, a pracodawcy próbują wrócić do pełnej aktywności po stagnacji spowodowanej epidemią COVID-19.

Bezrobotni rozpoczynający aktywne formy w kolejnych miesiącach 2020 r.



Źródło: Opracowanie własne PUP w Gołdapi na podstawie sprawozdania MRPiPS-01.

5.1 Programy przeciwdziałania bezrobociu

W omawianym okresie rozpoczęła się realizacja dwóch projektów współfinansowanych ze środków Europejskiego Funduszu Społecznego:

1. „Aktywizacja po 30 (2020)”, realizowanego w ramach RPOWiM 2014-2020, którego celem jest zwiększenie możliwości zatrudnienia osób bezrobotnych w wieku 30 lat i więcej w powiecie gołdapskim. Pierwotnie projekt skierowany był do 100 osób zarejestrowanych w PUP w Gołdapi jako bezrobotne, należących jednocześnie co najmniej do jednej z następujących grup: osób powyżej 50. roku życia, długotrwale bezrobotnych, kobiet, osób o niskich kwalifikacjach, niepełnosprawnych. W związku z ogłoszeniem pandemii wywołanej wirusem SARS-CoC-2 do projektu wprowadzono instrumenty dofinansowania, mające na celu wsparcie przedsiębiorców i ochronę pracowników przed utratą zatrudnienia. W ramach projektu przewidziane są następujące zadania:

- ✓ poradnictwo zawodowe lub pośrednictwo pracy – 100 osób,
 - ✓ staż – 41 osób,
 - ✓ jednorazowe środki na podjęcie działalności gospodarczej – 10 osób,
 - ✓ refundacja kosztów wyposażenia stanowiska pracy – 13 osób,
 - ✓ prace interwencyjne – 31 osób,
 - ✓ szkolenia indywidualne – 5 osób,
 - ✓ dofinansowanie do wynagrodzeń lub kosztów prowadzenia działalności gospodarczej – 252 osoby.
- Budżet projektu wynosi 1 820 167,81 zł, w tym ze środków EFS pochodzi kwota 1 547 142,64 zł, a realizacja będzie trwała od 1 stycznia do 31 grudnia 2020 r.
 - W ramach środków z EFS, które przeznaczono na podjęcie działalności gospodarczej, utworzonych zostanie 10 miejsc pracy.
 - Realizacja projektu rozpoczęła się jeszcze przed złożeniem wniosku i podpisaniem umowy o dofinansowanie, ponieważ za kwalifikowalne można było uznać wydatki związane z projektem poniesione od

01.01.2020 r. Do końca września 2020 r. do projektu przystąpiły 344 osoby: 95 objęto poradnictwem zawodowym, 90 skorzystało z usługi pośrednictwa pracy, 38 rozpoczęło zatrudnienie w ramach prac interwencyjnych, 23 rozpoczęły staż, 2 otrzymały środki na podjęcie działalności gospodarczej, 6 rozpoczęło pracę w ramach wyposażenia stanowiska, natomiast 249 zostało objętych instrumentami związanymi z przeciwdziałaniem skutkom COVID-19, tj. dofinansowaniem części kosztów wynagrodzeń pracowników lub prowadzenia działalności gospodarczej. Wydatki projektu wyniosły 1 055 266,67 zł.

2. „Aktywizacja osób młodych pozostających bez pracy w powiecie gołdapskim (V)”, realizowanego w ramach POWER i początkowo kierowanego do 59 osób w wieku 18-29 lat. Celem projektu jest zwiększenie możliwości zatrudnienia osób młodych w wieku 18-29 lat. W związku z ogłoszeniem epidemii COVID-19 do projektu wprowadzono nowe instrumenty dofinansowania, mające na celu wsparcie przedsiębiorców i ochronę pracowników przed utratą zatrudnienia. W ramach projektu przewidziane są następujące zadania:

- ✓ poradnictwo zawodowe lub pośrednictwo pracy – 59 osób,
- ✓ staż – 21 osób,
- ✓ jednorazowe środki na podjęcie działalności gospodarczej – 10 osób,
- ✓ refundacja kosztów wyposażenia stanowiska pracy – 3 osoby,
- ✓ bon na zasiedlenie – 15 osób,
- ✓ prace interwencyjne – 10 osób,
- ✓ dofinansowanie do wynagrodzeń lub kosztów prowadzenia działalności gospodarczej – 72 osoby.

➤ Budżet projektu wynosi 989 062,64 zł, w tym na rok 2020: 946 242,60 zł, a na rok 2021: 42 820,04 zł. Ze środków EFS pochodzi kwota 833 581,98 zł, a realizacja została wydłużona i będzie trwała od 1 stycznia 2020 r. do 30 czerwca 2021 r.

➤ Udział w projekcie rozpoczęło 137 osób: 61 objęto poradnictwem zawodowym, 51 pośrednictwem pracy, 20 rozpoczęło staż, 10 przyznano dotacje na podjęcie działalności gospodarczej, 14 otrzymało bon na zasiedlenie, 1 osoba podjęła pracę w ramach wyposażenia stanowiska, 16 osób zatrudniono w ramach prac interwencyjnych, a 76 dofinansowaniem części kosztów wynagrodzeń pracowników lub prowadzenia działalności gospodarczej. Wydatki projektu wyniosły 796 697,44 zł.

Do Wojewódzkiego Urzędu Pracy w Olsztynie złożono także dwa wnioski o dofinansowanie programów finansowanych z rezerwy Funduszu Pracy, będącej w dyspozycji Ministra Rodziny, Pracy i Polityki Społecznej:

1. „Aktywizacja zawodowa bezrobotnych zamieszkujących na wsi” – program przewiduje wsparcie 23 osób bezrobotnych w ramach następujących form aktywizacji: szkolenia indywidualne (2 osoby), prace interwencyjne (5

osób), roboty publiczne (12 osób), studia podyplomowe (1 osoba), jednorazowe środki na podjęcie działalności gospodarczej (2 osoby), bona na zasiedlenie (1 osoba). Program będzie realizowany od 20.07.2020 r. do 31.12.2021 r., a jego budżet wynosi 270 303,54 zł, w tym rezerwa FP w kwocie 244 400,00 zł.

2. „Aktywizacja zawodowa bezrobotnych w regionach wysokiego bezrobocia” – program adresowany do 23 osób bezrobotnych z powiatu gołdapskiego, którzy skorzystają z następującego wsparcia: szkolenie indywidualne (1 osoba), prace interwencyjne (5 osób), roboty publiczne (12 osób), studia podyplomowe (1 osoba), jednorazowe środki na podjęcie działalności gospodarczej (1 osoba), refundacja kosztów wyposażenia stanowiska pracy (2 osoby), bona na zasiedlenie (1 osoba). Realizacja programu przypada na okres: 20.07.2020 – 31.12.2022 r., budżet wynosi 263 303,00 zł, natomiast rezerwa FP – 261 500,00 zł.

5.2 Rozwiązania dotyczące zapobiegania, przeciwdziałania i zwalczania COVID-19

W związku z panującą pandemią wywołaną koronawirusem SARS-CoV-2, a także stanem epidemii ogłoszonym na terenie Polski, rząd przygotował pakiet rozwiązań zwany tarczą antykryzysową, który ma ochronić państwo i obywateli przed gospodarczymi skutkami wywołanymi pandemią COVID-19. Tarcza opiera się na pięciu filarach:

- ochronie miejsc pracy i bezpieczeństwu pracowników,
- finansowaniu przedsiębiorców,
- ochronie zdrowia,
- wzmocnieniu systemu finansowego,
- inwestycjach publicznych.

Zadaniem tarczy jest stabilizacja polskiej gospodarki, ochrona zatrudnienia oraz zmniejszenie obciążeń i zachowanie płynności finansowej w firmach.

W ramach tarczy antykryzysowej, do dnia 30.09.2020 r., Powiatowy Urząd Pracy w Gołdapi udzielił pomocy przedsiębiorcom i organizacjom pozarządowym w łącznej kwocie 7 420 960,65 zł. Środki te zostały przeznaczone na finansowanie następujących form wsparcia:

1. pożyczka na pokrycie bieżących kosztów prowadzenia działalności gospodarczej mikroprzedsiębiorcy:
 - liczba wypłaconych pożyczek: 786
 - kwota wypłaconych pożyczek: 3 920 010,00 zł
2. dofinansowanie części kosztów wynagrodzeń pracowników, a także należnych składek na ubezpieczenia społeczne dla mikroprzedsiębiorcy, małego i średniego przedsiębiorcy:
 - liczba podmiotów, którym wypłacono dofinansowanie: 120,

- liczba zatrudnionych, na których udzielono dofinansowania: 731,
- kwota wypłaconych dofinansowań: 2 888 640,93 zł;
- 3.** dofinansowanie części kosztów wynagrodzeń pracowników oraz należnych od tych wynagrodzeń składek na ubezpieczenia społeczne dla organizacji pozarządowych lub podmiotów, o których mowa w art. 3 ust. 3 ustawy o działalności pożytku publicznego i wolontariacie:
 - liczba podmiotów, którym wypłacono dofinansowanie: 3,
 - liczba zatrudnionych, na których udzielono dofinansowania: 11,
 - kwota wypłaconych dofinansowań: 30 169,72 zł;
- 4.** dofinansowanie części kosztów prowadzenia działalności gospodarczej przedsiębiorcy, który jest osobą fizyczną niezatrudniającą pracowników:
 - liczba wypłaconych dofinansowań: 117,
 - kwota wypłaconych dofinansowań: 582 140,00 zł.

5.3 Wydatki na aktywne formy przeciwdziałania bezrobociu

Poniższa tabela przedstawia wydatki, zobowiązania oraz zaangażowanie środków Funduszu Pracy, które PUP w Gołdapi przeznaczył na aktywizację bezrobotnych oraz wsparcie przedsiębiorców w związku z ogłoszoną epidemią wywołaną przez koronawirusa SARS-CoV-2 w ciągu trzech kwartałów 2020 r. W przypadku programów przeciwdziałania bezrobociu, w kwocie limitu ujęty jest także wkład własny PUP.

Wydatki, zobowiązania i zaangażowanie środków Funduszu Pracy na aktywne formy przeciwdziałania bezrobociu oraz wsparcie przedsiębiorców na koniec III kwartału 2020 r. (w zł)

L.p.	Formy aktywizacji	Przyznany limit	Wydatki	Zobowiązania i zaangażowanie	Razem (4+5)	Zaangażowanie limitu (w %)
1	2	3	4	5	6	7
A	ALGORYTM	573 243,95	372 119,85	109 908,12	482 027,97	84,09
1.	Szkolenia (w tym bon szkoleniowy)	34 463,00	34 168,86	0,00	34 168,86	99,15
2.	Prace interwencyjne	115 047,45	68 465,28	23 976,74	92 442,02	80,35
3.	Roboty publiczne	109 237,17	79 647,78	26 979,75	106 627,23	97,61
4.	Staż	69 405,79	45 480,57	7 110,96	52 591,53	75,77
5.	Prace społecznie użyteczne	112 727,60	65 747,46	38 628,00	104 375,46	92,59
6.	Jednoraz. środki na podjęcie dział. gosp.	26 000,00	26 000,00	0,00	26 000,00	100,00
7.	Bon zatrudnieniowy	10 336,80	0,00	0,00	0,00	0,00
8.	Bon na zasiedlenie	35 241,40	32 000,00	0,00	32 000,00	90,80
9.	Dofinansow. wynagr. osoby powyżej 50 lat	30 846,09	12 739,92	7 800,00	20 539,92	66,59
10.	Studia podyplomowe	3 658,65	3 646,95	0,00	3 646,95	99,68
11.	Opieka nad dzieckiem lub osobą zależną	26 000,00	4 223,33	5 412,67	9 636,00	37,06
12.	Badania	280,00	0,00	0,00	0,00	0,00
B	INSTRUMENTY FINANSOWE ZWIĄZANE ZE ZWALCZANIEM COVID-19	7 269 069,00	6 447 089,55	371 094,28	6 818 183,83	93,80
1.	Jednorazowa pożyczka (art. 15 zzd oraz art. 15 zзда)	4 100 000,00	3 915 010,00	0,00	3 915 010,00	95,49
2.	Dofinansow. wynagr. lub prowadzenia dział. gosp. (art. 15 zzb, 15 zzc, 15 zze, 15 zze ²)	3 169 069,00	2 532 079,55	371 094,28	2 903 173,83	91,61

C	PROGRAMY PRZECIWDZIAŁANIA BEZROBOCIU	542 841,81	67 897,63	262 137,40	330 035,03	60,80
1.	Aktywizacja zawodowa bezrobotnych w regionach wysokiego bezrobocia (2018/2)	505,40	505,40	0,00	505,40	100,00
2.	Aktywizacja zawodowa bezrobotnych zamieszkałych na wsi (2019)	8 729,87	8 729,87	0,00	8 729,87	100,00
3.	Aktywizacja zawodowa bezrobotnych zamieszkałych na wsi (2020)	270 303,54	34 125,54	142 053,65	176 179,19	65,18
4.	Aktywizacja zawodowa bezrobotnych w regionach wysokiego bezrobocia (2020)	263 303,00	24 536,82	120 083,75	144 620,57	54,93
D	EUROPEJSKI FUNDUSZ SPOŁECZNY	2 766 410,41	1 851 964,11	356 407,03	2 208 371,14	79,83
1.	POWER 2014-2020 (budżet na 2020 r.)	946 242,60	796 697,44	50 166,68	846 864,12	89,50
2.	RPOWiM na lata 2014-2020 (2020)	1 820 167,81	1 055 266,67	306 240,35	1 361 507,02	74,80
OGÓŁEM (A+B+C+D)		11 151 565,17	8 739 071,14	1 099 546,83	9 838 617,97	88,23

Źródło: Opracowanie własne PUP w Gołdapi.

5.4 Krajowy Fundusz Szkoleniowy

Krajowy Fundusz Szkoleniowy stanowi wydzieloną część Funduszu Pracy, przeznaczoną na dofinansowanie kształcenia ustawicznego pracodawców oraz pracowników, podejmowanego z inicjatywy lub za zgodą pracodawcy. Celem utworzenia KFS jest zapobieganie utracie zatrudnienia przez osoby pracujące z powodu kompetencji nieadekwatnych do wymagań dynamicznie zmieniającej się gospodarki. Zgodnie z priorytetami ustalonymi przez Ministerstwo Rodziny, Pracy i Polityki Społecznej w 2020 r., środki z limitu KFS mogą być przeznaczone na:

1. wsparcie kształcenia ustawicznego dla osób powracających na rynek pracy po przerwie związanej ze sprawowaniem opieki nad dzieckiem,
2. wsparcie kształcenia ustawicznego osób po 45. roku życia,
3. wsparcie zawodowego kształcenia ustawicznego w zawodach deficytowych określonych w powiecie gołdapskim lub województwie warmińsko-mazurskim (wykaz zawodów deficytowych znajduje się w dokumentach: „Barometr zawodów na 2020 rok – powiat gołdapski”, „Barometr zawodów na 2020 rok – województwo warmińsko-mazurskie”),
4. wsparcie kształcenia ustawicznego w związku z rozwojem technologii w firmach i zastosowaniem wprowadzanych przez firmy narzędzi pracy,
5. wsparcie kształcenia ustawicznego w obszarach/branżach kluczowych dla rozwoju województwa warmińsko-mazurskiego, tj.:
 - a) ekonomia wody (zakwaterowanie i odnowa biologiczna, przemysł rolno-spożywczy, środowisko przyrodnicze i jego ochrona, nauka i instytucje otoczenia biznesu, produkcja maszyn, produkcja jachtów i łodzi, transport wodny, sporty wodne),
 - b) żywność wysokiej jakości (chów i hodowla ryb oraz zwierząt, produkcja i usługi na rzecz hodowli zwierząt, przetwarzanie i unieszkodliwianie odpadów porolniczych, produkcja żywności nieprzetworzonej, produkcja maszyn dla rolnictwa, przetwórstwo spożywcze, nauka i instytucje otoczenia biznesu),

- c) drewno i meblarstwo (przetwórstwo i sprzedaż drewna, nauka i instytucje otoczenia biznesu, naprawa i konserwacja, usługi projektowe, sprzedaż produktów drzewno-meblarskich, produkcja innych wyrobów stolarskich, produkcja mebli).

Od stycznia do końca września 2020 r. podpisano 16 umów, na podstawie których 44 pracowników i 4 pracodawców podjęło kształcenie ustawiczne finansowane ze środków KFS, mające formę szkoleń:

1. Cieśla konstrukcyjny – budownictwo szkieletowe i więźby dachowej,
2. Kuchnia Italiano,
3. Kurs kandydatów na kierowców kat. C,
4. Kwalifikacja wstępna przyśpieszona przewozu rzeczy,
5. Kurs kandydatów na kierowców kat. C+E,
6. Doskonalenie w gotowaniu – nowe kierunki – kuchnia rosyjska i polska,
7. Profesjonalny catering,
8. Organizacja i zasady obsługi klienta a'la carte, prezentacja, sugestywna sprzedaż,
9. Systemy oraz programy komputerowe związane z prowadzeniem gastronomii,
10. Bezpieczeństwo systemu WINDOWS,
11. Skoliozy – diagnostyka i postępowanie fizjoterapeutyczne,
12. Stopa dziecka – diagnostyka i terapia,
13. Manipulacje wisceralne w zaburzeniach funkcji układu ruchu,
14. Kompleksowa terapia przeciwobrzękowa (KTP),
15. Suche igłowanie,
16. EWMAPA – podstawowa obsługa programu,
17. EWOPIS – prowadzenie bazy EGIB (administracja),
18. EWMAPA – obsługa baz GESUT, BDOT, EGIB,
19. Prace pod napięciem w sieciach do 1kV kurs dla elektromonterów,
20. Kurs podatkowy dla samodzielnych księgowych.

W ramach szkoleń kierowców (poz. 3 i 4) sfinansowano badania lekarskie (poz. 3 – 3 osoby, poz. 4 – 1 osoba) i egzaminy (poz. 3 – 4 osoby, poz. 5 – 2 osoby).

Część przyznanej kwoty (7,4%) przeznaczona będzie na promocję KFS wśród lokalnych pracodawców. Do końca III kwartału 2020 r. zaangażowano 80,81% limitu środków KFS.

**Przyznany limit środków, wydatki oraz stopień wykorzystania środków
Krajowego Funduszu Szkoleniowego w 2020 r. (w zł)**

L.p.	Wyszczególnienie	Przyznany limit środków	Wydatki	Zaangażowanie	Wydatki + zaangażowanie	Wykorzystanie limitu (w %)
1	2	3	4	5	6	7
KRAJOWY FUNDUSZ SZKOLENIOWY		122 200,00	72 123,00	26 632,00	98 755,00	80,81
1.	Kształcenie ustawiczne	113 200,00	72 123,00	26 632,00	98 755,00	87,24
2.	Promocja KFS	9 000,00	0,00	0,00	0,00	0,00

Źródło: Opracowanie własne PUP w Gołdapi.

6. WNIOSKI:

1. W porównaniu do końca września 2019 r. liczba zarejestrowanych bezrobotnych wzrosła o 41 osób.
2. W stosunku do 01.01.2002 r. liczba bezrobotnych zmniejszyła się o 4007 osób.
3. Stopa bezrobocia na koniec czerwca 2020 roku wyniosła 9,4% – powiat gołdapski znalazł się za 114 powiatami w kraju, a jednocześnie za 14 w województwie, odsetek bezrobotnych zwiększył się o 0,6 pkt. proc. w porównaniu do 2019 r., natomiast spadł o 30,5 pkt. proc. w stosunku do końca 2002 r.
4. Stopa bezrobocia w powiecie gołdapskim niższa niż dwukrotność stopy bezrobocia notowanej w kraju.
5. Stopa bezrobocia w powiecie gołdapskim niższa od stopy notowanej województwie warmińsko-mazurskim (o 0,5 pkt. proc.).
6. W stosunku do 30.09.2019 r. liczba zarejestrowanych kobiet wzrosła o 28 osób.
7. Wzrost udziału kobiet (o 0,5 pkt. proc.) w ogólnej liczbie bezrobotnych w stosunku do września 2019 r.
8. Wzrost liczby mieszkańców wsi zarejestrowanych w PUP – o 37 osób w porównaniu do końca września 2019 r.
9. Odływ bezrobotnych większy od napływu (o 26 osób).
10. Wśród zamieszkałych na wsi, klientów powyżej 50. roku życia oraz długotrwale bezrobotnych zanotowano więcej wykreśleń z ewidencji niż rejestracji, w grupie osób do 30. oraz do 25. roku życia wyłączono mniej osób, niż zarejestrowano.
11. Wzrost liczby bezrobotnych znajdujących się w szczególnej sytuacji na rynku pracy – o 15 osób w porównaniu do 30.09.2019 r., w tym wzrost liczby:
 - bezrobotnych do 30. roku życia (o 17 osób),

- bezrobotnych do 25. roku życia (o 13 osób),
- długotrwale bezrobotnych (o 12 osób),
- bezrobotnych w wieku powyżej 50 lat (o 6 osób),

a także spadek liczby:

- korzystających ze świadczeń pomocy społecznej (o 2 osoby),
- posiadających dziecko do 6. roku życia (o 23 osoby),
- niepełnosprawnych (o 25 osób).

12. Liczba bezrobotnych posiadających dziecko niepełnosprawne do 18. roku życia nie zmieniła się w porównaniu do końca września 2019 r.

13. Spadek liczby:

- osób w okresie do 12 miesięcy od dnia ukończenia nauki (o 2 osoby),
- kobiet, które nie podjęły zatrudnienia po urodzeniu dziecka (o 7 osób),
- zwolnionych z przyczyn zakładu pracy (o 2 osoby)

w porównaniu do końca III kwartału 2019 r.

14. Wzrost liczby:

- osób bez kwalifikacji zawodowych (o 41 osób),
- bezrobotnych bez doświadczenia zawodowego (o 8 osób),
- poprzednio pracujących (o 31 osób),
- dotychczas niepracujących (o 10 osób),
- cudzoziemców (o 2 osoby)

w porównaniu do końca września 2019 r.

15. Wzrost liczby bezrobotnych posiadających prawo do zasiłku (o 16 osób) w porównaniu do września 2019 r.

16. Spadek liczby wolnych miejsc pracy pozyskanych w trzech kwartałach 2020 r. (o 133 oferty), w porównaniu do roku ubiegłego.

17. Wzrost liczby subsydiowanych miejsc pracy, pozyskanych w 2020 r. (o 19) w porównaniu do 2019 r.

18. Spadek liczby niesubsydiowanych miejsc pracy, pozyskanych w 2020 r. (o 152) w porównaniu do roku ubiegłego.

19. Spadek liczby bezrobotnych, którzy rozpoczęli różnego rodzaju aktywne formy przeciwdziałania bezrobociu (o 7) w porównaniu do 2019 r. §