

POWIATOWY URZĄD PRACY W GOŁDAPI
ul. Żeromskiego 18, 19-500 Gołdap
tel./faks 87 615 03 95, 87 615 03 70
<https://goldap.praca.gov.pl>



INFORMACJA

***O STANIE I STRUKTURZE BEZROBOCIA
W POWIECIE GOŁDAPSKIM
STAN NA 30.09.2021 R.***



2021

1. Poziom i stopa bezrobocia.....	4
2. Struktura bezrobocia.....	7
2.1 Bezrobotni według czasu pozostawania bez pracy.....	8
2.2 Bezrobotni według stażu pracy.....	9
2.3 Bezrobotni według wykształcenia.....	9
2.4 Bezrobotni według wieku	10
2.5 Bezrobotni znajdujący się w szczególnej sytuacji na rynku pracy.....	10
2.6 Bezrobotni z prawem do zasiłku.....	12
2.7 Kobiety.....	13
3. Zmiany w poziomie bezrobocia.....	14
4. Wolne miejsca pracy.....	16
4.1 Zatrudnienie cudzoziemców.....	17
5. Wydatki Funduszu Pracy na przeciwdziałanie bezrobociu.....	18
5.1 Programy przeciwdziałania bezrobociu.....	20
5.2 Rozwiązania dotyczące zapobiegania, przeciwdziałania i zwalczania COVID-19.....	21
5.3 Wydatki na aktywne formy przeciwdziałania bezrobociu.....	23
5.4 Krajowy Fundusz Szkoleniowy.....	24
6. Wnioski.....	26

1. POZIOM I STOPA BEZROBOCIA

Na dzień 30 września 2021 r. w Powiatowym Urzędzie Pracy w Gołdapi zarejestrowanych było 602 bezrobotnych, w tym 370 kobiet. W porównaniu do 2020 r., liczba ta zmniejszyła się o 214 osób, czyli o 26,2 pkt. proc. Grupa kobiet figurujących w ewidencji PUP zmniejszyła się o 109 osób (22,8 pkt. proc.). Mieszkańcy terenów wiejskich (377 osób, w tym 231 kobiet) stanowili 62,6% ogólnej liczby bezrobotnych.

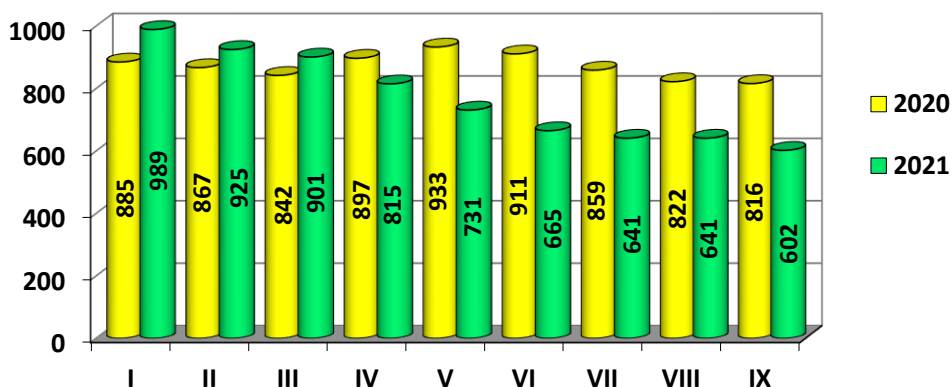
Bezrobotni wg gmin – porównanie liczby osób zarejestrowanych na koniec III kwartału 2020 i 2021 r.

Wyszczególnienie	Liczba bezrobotnych					
	Stan na dzień 30.09.2020 r.		Stan na dzień 30.09.2021 r.		Wzrost/spadek	
	Ogółem	Kobiety	Ogółem	Kobiety	Ogółem	Kobiety
	1	2	3	4	3-1	4-2
Gmina Gołdap	544	331	398	260	-146	-71
Gmina Banie Mazurskie	182	90	132	59	-50	-31
Gmina Dubeninki	90	58	72	51	-17	-7
OGÓŁEM	816	479	602	370	-214	-109

Źródło: Sprawozdanie MRPiIT-01.

Najliczniejszą grupę (398 osób, tj. 66,1%) stanowili bezrobotni mieszkańcy gminy Gołdap, a kobiety stanowiły tutaj 65,3%. Bezrobotni z gminy Banie Mazurskie stanowili 21,9% ogółu zarejestrowanych (132 osoby, w tym 59 kobiet stanowiących 44,7%), natomiast z gminy Dubeninki – 12,0% (72 osoby, w tym 51-osobowa grupa kobiet, tj. 70,8% bezrobotnych z tej gminy). We wszystkich gminach zanotowano spadek liczby bezrobotnych figurujących w ewidencji PUP: w gminie Gołdap o 146 osób (26,8 pkt. proc.), w gminie Banie Mazurskie o 50 osób (27,5 pkt. proc.), natomiast w gminie Dubeninki – o 18 osób (o 20,0 pkt. proc.)

Liczba bezrobotnych zarejestrowanych w 2020 i 2021 r. (stan na koniec każdego miesiąca)



Źródło: Opracowanie własne PUP w Gołdapi na podstawie sprawozdań MRPiIT-01.

Wykres pokazuje, że od stycznia do marca liczba bezrobotnych była wyższa w porównaniu do ubiegłego roku, od kwietnia wartości były niższe. Wrzesień zapisał się najniższą liczbą osób figurujących w ewidencji PUP (602), natomiast styczeń charakteryzował się największą grupą zarejestrowanych (989). Różnica między tymi miesiącami wyniosła 387 osób. Największa różnica między 2020 a 2021 r. miała miejsce w czerwcu bieżącego roku (o 27,0 pkt. proc.), kiedy stan zarejestrowanych był o 246 osób mniejszy, niż w 2020 r.

Od stycznia do września 2021 r. zarejestrowano 961 osób (w tym 526 kobiet). W porównaniu do 2020 r., liczba bezrobotnych zarejestrowanych w ewidencji zmniejszyła się o 69 osób. Najwięcej bezrobotnych zarejestrowano w styczniu – 184 osoby, z kolei najmniej w czerwcu – 81 osób.

Rejestracje bezrobotnych w I półroczu 2020 i 2021 r.

Wyszczególnienie	Liczba bezrobotnych		
	2020 r.	2021 r.	Wzrost/ spadek
1	2	3	3 - 2
Styczeń	170	184	+14
Luty	105	91	-14
Marzec	88	100	+12
Kwiecień	100	101	+1
Maj	105	84	-21
Czerwiec	119	81	-38
Lipiec	95	92	-3
Sierpień	97	98	+1
Wrzesień	151	130	-21
Razem	1030	961	-69

Źródło: Sprawozdanie MRPiT-01.

W 2021 r. statusu bezrobotnego pozbawiono 1223 osoby (w tym 661 kobiet). W porównaniu z 2020 r., liczba bezrobotnych wyłączonych z ewidencji zwiększyła się o 167 osób. Najwięcej bezrobotnych wyrejestrowano w kwietniu (187 osób), z kolei najmniej w styczniu (59 osób).

Wyrejestrowania bezrobotnych w I półroczu 2020 i 2021 r.

Wyszczególnienie	Liczba bezrobotnych		
	2020 r.	2021 r.	Wzrost/ spadek
1	2	3	3 - 2
Styczeń	127	59	-68
Luty	123	155	+32
Marzec	113	124	+11
Kwiecień	45	187	+142
Maj	69	168	+99

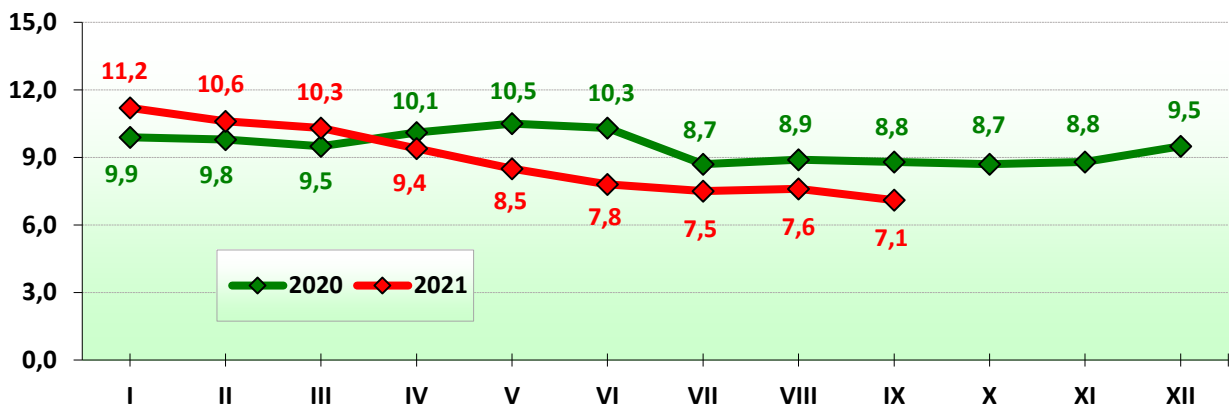
Czerwiec	141	147	+6
Lipiec	147	116	-31
Sierpień	134	98	-36
Wrzesień	157	169	+12
Razem	1056	1223	+167

Źródło: Sprawozdanie MRPiT-01.

W omawianym okresie wykreślę z ewidencji osób bezrobotnych było o 262 (27,3 pkt. proc.) więcej, niż rejestracji.

Na koniec września 2021 r. stopa bezrobocia w powiecie gołdapskim wynosiła 7,1% (na dzień 31.12.2020 r. – 9,5%). Odsetek bezrobotnych w skali województwa warmińsko-mazurskiego wynosił 8,7%, z kolei w kraju – 5,6%. Powiat gołdapski znalazł się za 161 powiatami w kraju i za 16 powiatami w województwie: kętrzyńskim (17,4%), braniewskim (17,0%), bartoszyckim (16,1%), piskim (13,6%), elbląskim (13,5%), węgorzewskim (12,8%), działdowskim (11,4%), lidzbarskim (11,4%), etckim (10,7%), oleckim (10,2%), ostródzkim (9,4%), nowomiejskim (9,2%), szczycieńskim (9,2%), olsztyńskim (8,3%), mrągowskim (8,2%), a także giżyckim (7,8%).

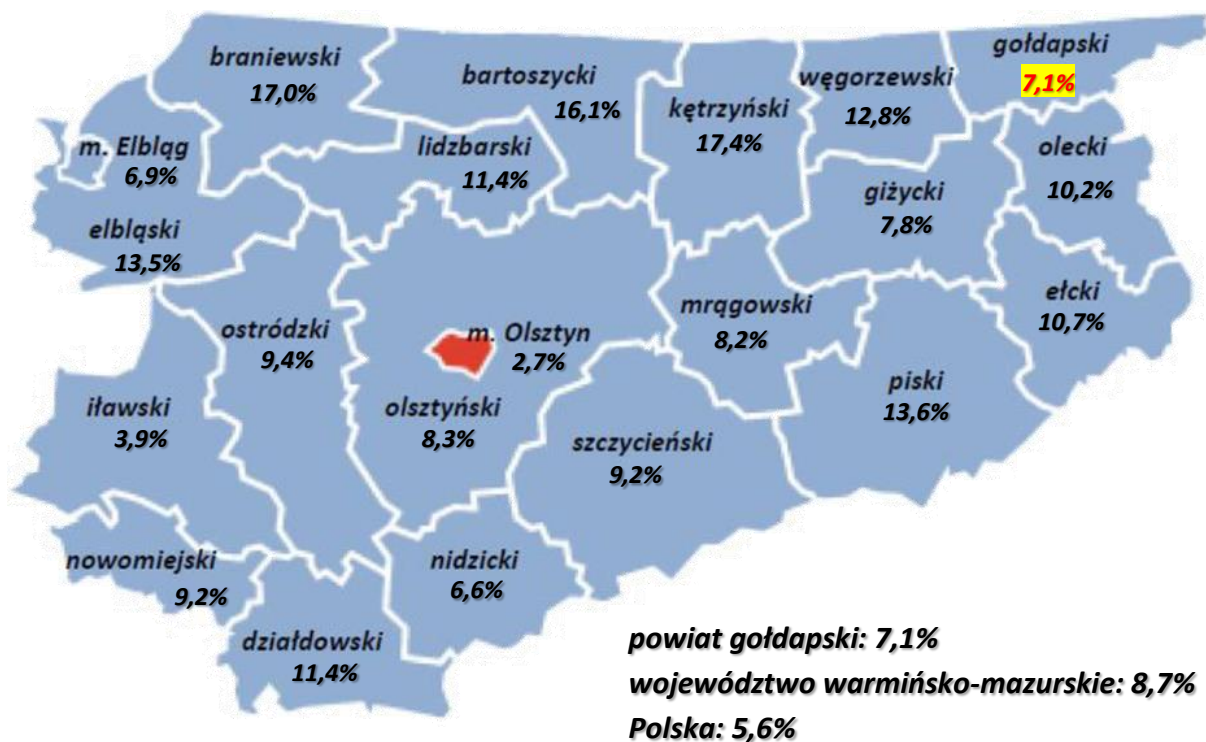
Stopa bezrobocia w powiecie gołdapskim w poszczególnych miesiącach 2020 i 2021 r.



Źródło: <http://stat.gov.pl>.

W porównaniu do września 2020 r. odsetek bezrobotnych zmniejszył się o 1,7 pkt. proc. Stopa bezrobocia w powiecie gołdapskim była niższa niż 150% stopy bezrobocia w kraju, niższa od notowanej w województwie, a jednocześnie najniższa od momentu powstania powiatu w 2002 r.

Stopa bezrobocia rejestrowanego według powiatów – stan na 30.09.2021 r.



Źródło: <http://olsztyn.stat.gov.pl>

2. STRUKTURA BEZROBOCIA

Bezrobotni na koniec III kwartału 2020 i 2021 r.

Wyszczególnienie	Stan na koniec III kwartału 2020 r.		Stan na koniec III kwartału 2021 r.	
	Liczba	% ogółu	Liczba	% ogółu
Bezrobotni ogółem	816	100,0	602	100,0
w tym:				
kobiety	479	58,7	370	61,5
zamieszkali na wsi	508	62,3	377	62,6
z prawem do zasiłku	115	19,1	94	15,6
poprzednio pracujący	734	90,0	539	89,5
w tym: zwolnieni z przyczyn zakładu pracy	22	2,7	8	1,3
dotychczas niepracujący	82	10,0	63	10,5
w okresie do 12 miesięcy od dnia ukończenia nauki	26	3,2	13	2,2
cudzoziemcy	4	0,5	2	0,3
bez kwalifikacji zawodowych	318	39,0	215	35,7
bez doświadczenia zawodowego	152	18,6	113	18,8
kobiety, które nie podjęły zatrudnienia po urodzeniu dziecka	152	18,6	125	20,8
będący w szczególnej sytuacji na rynku pracy	692	84,8	535	88,9
w tym: do 30. roku życia	228	27,9	163	27,1

w tym:	do 25 lat	117	14,3	85	14,1
	długotrwale bezrobotni	413	50,6	342	56,8
	powyżej 50. roku życia	243	29,8	178	29,6
	korzystający ze świadczeń z pomocy społecznej	54	6,6	32	5,3
	posiadający co najmniej jedno dziecko do 6. roku życia	187	22,9	159	26,4
	posiadający co najmniej jedno dziecko niepełnosprawne do 18. roku życia	2	0,2	2	0,3
	niepełnosprawni	47	5,8	43	7,1

Źródło: Sprawozdanie MRPiT-01.

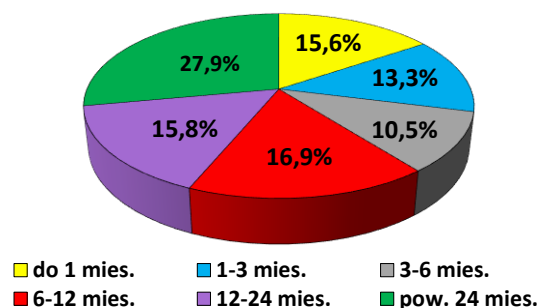
Największy udział w ogólnej liczbie bezrobotnych mieli poprzednio pracujący (89,5%, co oznacza spadek o 0,4 pkt. proc. w porównaniu do 2020 r.) Najmniejszy udział przypadł zarejestrowanym cudzoziemcom (0,3%, czyli o 0,2 pkt. proc. mniej, niż w 2020 r.) oraz bezrobotnym posiadającym niepełnosprawne dziecko w wieku do 18 lat (0,3%, tj. o 0,1% pkt. proc. więcej, niż przed rokiem).

Największy wzrost udziału w ogólnej liczbie zarejestrowanych dotyczył długotrwale bezrobotnych (o 6,2 pkt. proc. w porównaniu do końca września 2020 r.) Największy spadek zanotowano wśród osób z uprawnieniami do zasiłku dla bezrobotnych (o 3,5 pkt. proc.).

2.1 Bezrobotni według czasu pozostawania bez pracy

Na koniec września 2021 r. największą grupę bezrobotnych stanowiły osoby pozostające bez pracy powyżej 24 miesięcy (168 osób, tj. 27,9%, czyli o 7,9 pkt. proc. więcej w porównaniu do 2020 r.). Najmniejszą grupę (10,5% ogółu bezrobotnych, a jednocześnie o 3,1 pkt. proc. mniej, niż przed rokiem) tworzyli klienci urzędu pozostający bez pracy od 3 do 6 do miesięcy (63 osoby).

**Bezrobotni zarejestrowani w PUP w Gołdapi
według czasu pozostawania bez pracy (stan na 30.09.2021 r.)**

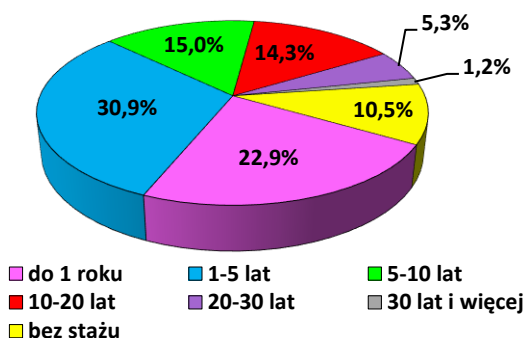


Źródło: Opracowanie własne PUP w Gołdapi na podstawie sprawozdania MRPiT-01.

2.2 Bezrobotni według stażu pracy

Jeżeli za kryterium przyjmimy staż pracy bezrobotnych figurujących w ewidencji urzędu, najliczniej reprezentowana była grupa posiadająca staż pracy od roku do 5 lat, a więc 186 osób, co stanowiło 30,9% wszystkich zarejestrowanych bezrobotnych (o 0,6 pkt. proc. więcej w porównaniu do roku ubiegłego). Najmniejszą liczebnie grupę stanowili bezrobotni posiadający przynajmniej 30-letni staż zawodowy – 7 osób (1,2%, tj. o 0,1 pkt. proc. więcej, niż przed rokiem).

Bezrobotni według stażu pracy (stan na 30.09.2021 r.)

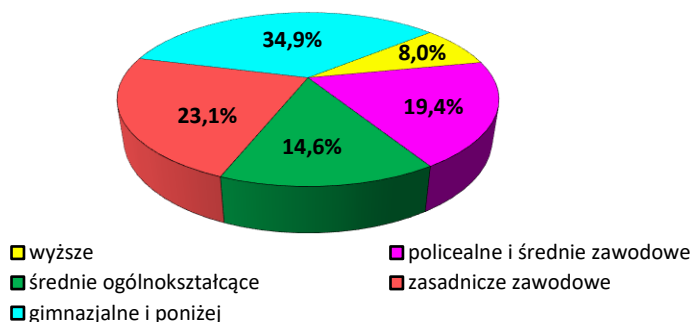


Źródło: Opracowanie własne PUP w Gołdapi na podstawie sprawozdania MRPiT-01.

2.3 Bezrobotni według wykształcenia

Statystyki pokazują, że bezrobotni zarejestrowani w PUP w Gołdapi byli słabo wykształceni. Okazuje się, że na koniec września 2021 r. najliczniejsza była grupa klientów posiadających wykształcenie gimnazjalne lub niższe – 210 osób, co stanowiło 34,9% wszystkich zarejestrowanych bezrobotnych (o 2,4 pkt. proc. więcej, niż w 2020 r.). Najmniej klientów PUP legitymowało się wykształceniem wyższym – było 48 takich osób, tj. 8,0% ogółu bezrobotnych, a więc o 0,6 pkt. proc. mniej, niż przed rokiem

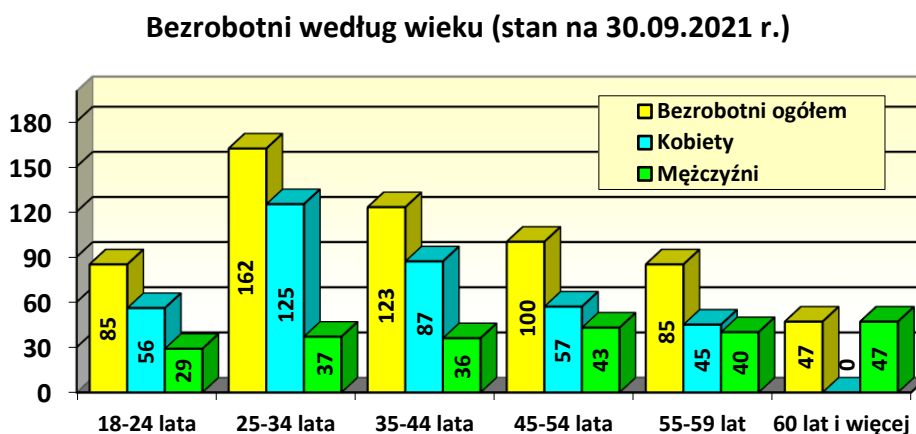
Bezrobotni według wykształcenia (stan na 30.09.2021 r.)



Źródło: Opracowanie własne PUP w Gołdapi na podstawie sprawozdania MRPiT-01.

2.4 Bezrobotni według wieku

Ponad jedną czwartą wszystkich zarejestrowanych w PUP w Gołdapi (162 osoby, tj. 26,9%) stanowili klienci w wieku między 25. a 34. rokiem życia. Udział tych bezrobotnych wzrósł o 0,3 pkt. proc. w porównaniu do 2020 r. Najmniejszą grupę tworzyli klienci w wieku 60 lat i starsi (47 osób, a więc 7,8%), których udział wzrósł o 0,5 pkt. proc. w stosunku do 2020 r.



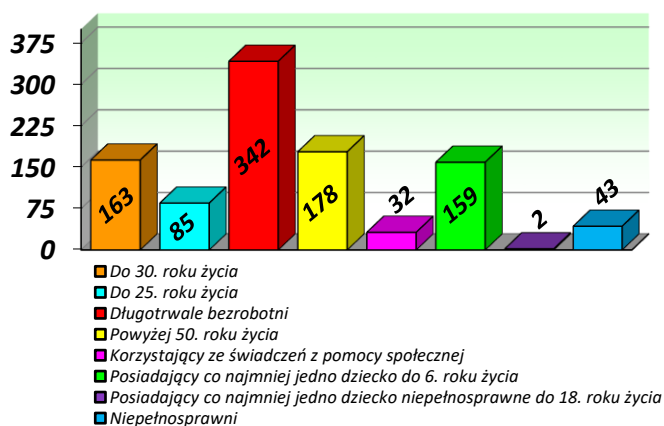
Źródło: Opracowanie własne PUP w Gołdapi na podstawie sprawozdania MRPiT-01.

Najwięcej kobiet (125 osób, tj. 33,8%) znalazło się w przedziale wiekowym między 25. a 34. rokiem życia. Najmniejszą grupę stanowiły kobiety w wieku 55-59 lat (45 osób, tj. 12,2% bezrobotnych mieszanek powiatu gołdapskiego). W ewidencji nie figurowała żadna kobieta w wieku 60 lub więcej lat, gdyż po osiągnięciu wieku emerytalnego (60 lat dla kobiet i 65 lat dla mężczyzn) bezrobotni wyłączani są z ewidencji urzędu pracy. Wśród mężczyzn najliczniej reprezentowana była grupa w wieku 60 lat i więcej (47 osób, tj. 20,3% mężczyzn), a najmniej mieściło się w przedziale wiekowym od 18 do 24 lat (29 osób, a więc 12,5%).

2.5 Bezrobotni znajdujący się w szczególnej sytuacji na rynku pracy

Bezrobotni wymienieni w art. 49 ustawy o promocji zatrudnienia i instytucjach rynku pracy stanowili 88,9% ogółu (535 osób, w tym 329 kobiet) zarejestrowanych w PUP mieszkańców powiatu gołdapskiego. W porównaniu do 2020 r. udział tych osób w ogólnej liczbie bezrobotnych wzrósł o 4,1 pkt. proc. Należy tutaj zaznaczyć, że jedna osoba może jednocześnie spełniać kilka warunków i zaliczać się do różnych kategorii. Oznacza to, że np. długotrwale bezrobotny w wieku do 30 lat, korzysta ze świadczeń z pomocy społecznej, posiada orzeczenie o stopniu niepełnosprawności i wychowuje co najmniej jedno dziecko do 6. roku życia.

Liczba bezrobotnych znajdujących się w szczególnej sytuacji na rynku pracy zarejestrowanych w PUP w Gołdapi (stan na 30.09.2021 r.)



Źródło: Opracowanie własne PUP w Gołdapi na podstawie sprawozdania MRPiIT-01.

Wśród bezrobotnych znajdujących się w szczególnej sytuacji na rynku pracy, najliczniej reprezentowane były osoby długotrwale bezrobotne (342, czyli 63,9% wszystkich klientów PUP zaliczanych do osób wymienionych w art. 49 ustawy). Kobiety stanowiły tutaj 63,2% (216 osób). Najmniejszą grupę tworzyły osoby posiadające co najmniej jedno dziecko niepełnosprawne do 18. roku życia, tj. 2 osoby, (0,4%), same kobiety.

Najwięcej osób wymienionych w art. 49 ustawy o promocji zatrudnienia figurowało w ewidencji PUP powyżej 24 miesięcy (168 bezrobotnych, tj. 31,4% omawianej grupy), natomiast najmniej (48 osób, czyli 9,0%) było klientów zarejestrowanych od 3 do 6 miesięcy.

Jeżeli chodzi o wiek, najliczniejszą grupę stanowiły osoby, które miały przynajmniej 25, ale nie ukończyły 35 lat (144 osoby, tj. 26,9%). Najmniej liczna była grupa najstarszych bezrobotnych, tj. w wieku przynajmniej 60 lat (47 osób, czyli 8,8%).

Klienci w szczególnej sytuacji na rynku pracy charakteryzowali się niskim wykształceniem – osoby z dyplomem wyższej uczelni stanowiły 7,1% (38 osób), a najwięcej było bezrobotnych z wykształceniem gimnazjalnym/podstawowym lub niższym – 190 osób (35,5%), a więc 90,5% wszystkich klientów PUP o takim samym wykształceniu.

Biorąc pod uwagę staż pracy bezrobotnych widać, że najwięcej było osób, których doświadczenie zawodowe wynosiło od 1 do 5 lat (165 bezrobotnych), a ich udział wśród osób w szczególnej sytuacji na rynku pracy osiągnął 30,8%, natomiast w grupie wszystkich osób o takim samym stażu – 88,7%. Najmniej było bezrobotnych z przynajmniej 30-letnim stażem, a ich udział wyniósł 1,3% klientów wyszczególnionych w art. 49 ustawy (7 osób), przy czym osoby te stanowiły 100% wszystkich osób legitymujących się stażem pracy wynoszącym 30 i więcej lat.

2.6 Bezrobotni z prawem do zasiłku

Na 30.09.2021 r. zarejestrowane były 94 osoby z prawem do zasiłku, które stanowiły 15,6% ogółu bezrobotnych. W grupie tej znalazło się 65 kobiet (69,1%). W stosunku września 2020 r. liczba pobierających zasiłki zmniejszyła się o 62 osoby (tj. 39,7 pkt. proc.), natomiast wśród kobiet – o 37 osób. Udział klientów z zasiłkiem w ogólnej liczbie bezrobotnych spadł o 3,5 pkt. proc.

Bezrobotni a prawo do zasiłku wg gmin

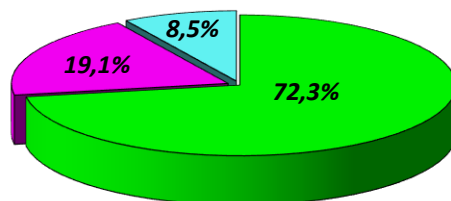
Wyszczególnienie	30.09.2020 r.		30.09.2021 r.		Wzrost/spadek	
	razem	kobiety	razem	kobiety	razem	kobiety
	1	2	3	4	3-1	4-2
Gmina Gołdap	102	64	68	49	-34	-15
Gmina Banie Mazurskie	39	27	18	10	-21	-17
Gmina Dubeninki	15	11	8	6	-7	-5
OGÓŁEM	156	102	94	65	-62	-37

Źródło: Opracowanie własne na podstawie sprawozdania MRPiT-01.

Mieszkańcy wsi pobierający zasiłki stanowili 12,7% (48 osób) bezrobotnych zamieszkujących tereny wiejskie, a jednocześnie 51,1% wszystkich klientów PUP z zasiłkiem. W porównaniu do 2020 r., liczba osób mieszkających na wsi, uprawnionych do tego świadczenia, spadła o 44, czyli o 47,8 pkt. proc.

Najwięcej bezrobotnych (68 osób) uprawnionych do zasiłku mieszkało w gminie Gołdap, przy czym kobiety stanowiły 72,1% tej grupy. Na drugiej pozycji znalazła się gmina Banie Mazurskie (18 bezrobotnych, udział kobiet osiągnął 55,6%), a na trzecim miejscu uplasowała się gmina Dubeninki (8 osób, wśród których kobiety stanowiły 75,0%).

Liczba osób bezrobotnych z prawem do zasiłku w podziale na poszczególne gminy powiatu gołdapskiego – stan na 30.09.2021 r.

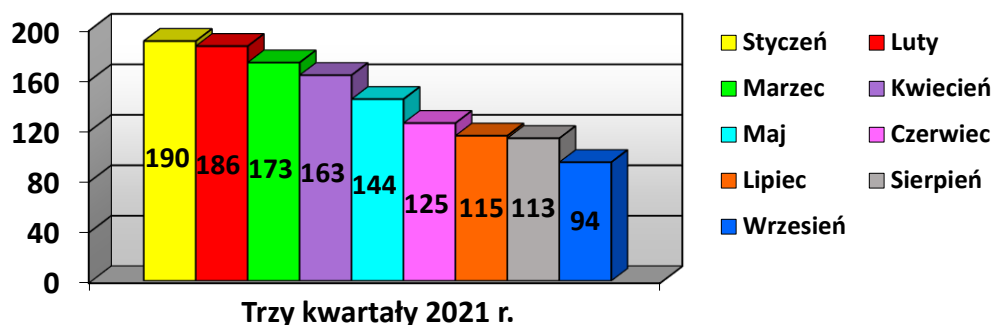


■ gmina Gołdap ■ gmina Banie Mazurskie ■ gmina Dubeninki

Źródło: Opracowanie własne PUP w Gołdapi na podstawie sprawozdań MRPiT-01.

Najwyższą liczbą osób z prawem do zasiłku dla bezrobotnych w pierwszym półroczu 2021 r. zapisał styczeń (190 osób), natomiast najniższą – wrzesień (94 osoby). Różnica między tymi miesiącami wyniosła 96 osób.

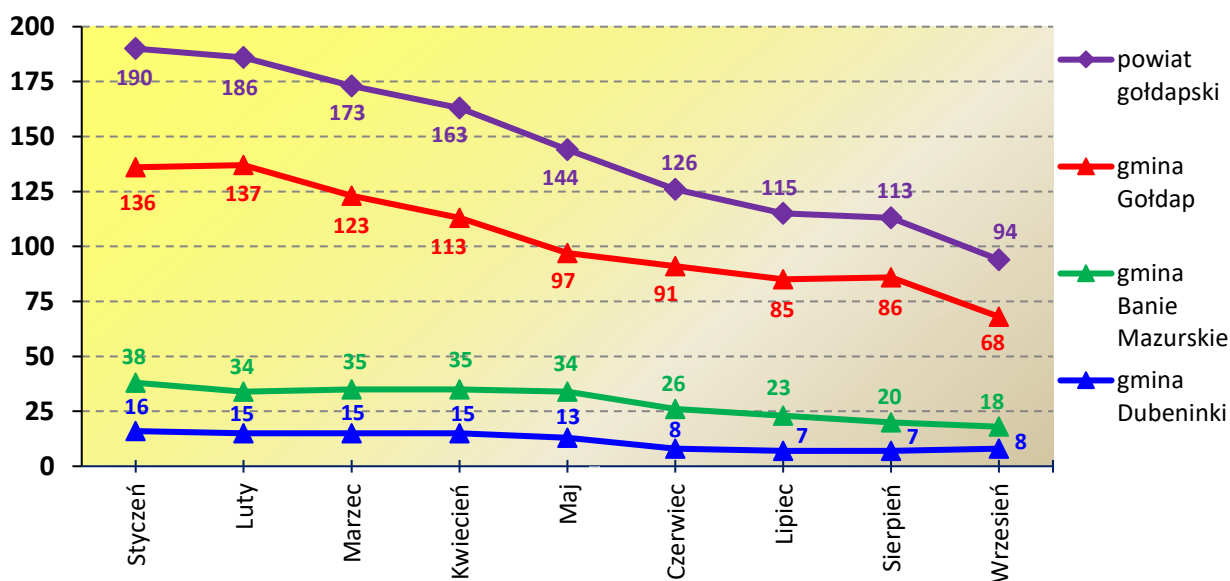
Bezrobotni z prawem do zasiłku w poszczególnych miesiącach 2021 r.



Źródło: Sprawozdanie MRPiT-01.

W gminie Gołdap najwięcej bezrobotnych z prawem do zasiłku zarejestrowanych było na koniec lutego (137 osób), natomiast styczeń był miesiącem o najwyższej liczbie klientów z zasiłkiem w gminie Banie Mazurskie (38 osób) oraz w gminie Dubeninki (16 osób).

Bezrobotni z prawem do zasiłku w podziale na gminy powiatu gołdapskiego (stan na koniec każdego miesiąca 2021 r.)



Źródło: Opracowanie własne PUP w Gołdapi na podstawie sprawozdań MRPiT-01.

2.7 Kobiety

Kobiety zarejestrowane na koniec września 2021 r. (370 osób) stanowiły 61,5% ogółu bezrobotnych. W porównaniu do 2020 r., liczba kobiet zmniejszyła się o 109 osób, natomiast ich udział w ogólnej liczbie zarejestrowanych wzrósł o 2,8 pkt. proc.

Bezrobotne kobiety z terenu wiejskiego (231 osób) stanowiły 61,3% ogólnej liczby bezrobotnych zamieszkałych na wsi oraz 62,4% wszystkich kobiet zarejestrowanych w powiecie. Prawo do zasiłku posiadało 65 kobiet (tj. 17,6%), w tym 30 mieszanek terenów wiejskich, które stanowiły 13,0% wszystkich

kobiet mieszkających na wsi, a jednocześnie 46,2% ogółu kobiet uprawnionych do zasiłku dla bezrobotnych.

3. ZMIANY W POZIOMIE BEZROBOCIA

Analiza płynności bezrobotnych, obejmująca rejestracje oraz wyłączenia z ewidencji wskazuje, iż odpływ klientów PUP od stycznia do września 2021 r. był większy od napływu. Taka sama sytuacja miała miejsce wśród bezrobotnych zamieszkałych na wsi, w wieku do 30 lat, do 25 lat, powyżej 50. roku życia, a także długotrwale bezrobotnych. Osoby, które ukończyły 50 lat wypadły najlepiej, ponieważ wyłączeń było o 47,4 pkt. proc. więcej niż rejestracji. Najbardziej wypadli klienci do 25. roku życia – statusu bezrobotnego pozbawiono o 3,4 pkt. proc. osób więcej, niż włączono do ewidencji PUP.

Napływ i odpływ bezrobotnych w trzech kwartałach 2021 r.

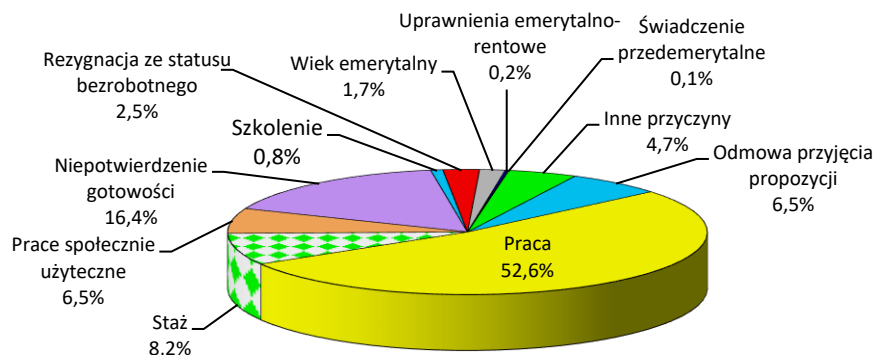
Wyszczególnienie	Bezrobotni zarejestrowani	Bezrobotni wyrejestrowani	Płynność bezrobocia	
1	2	3	3-2	
Ogółem bezrobotni	961	1223	+262	+27,3%
z tego:				
zamieszkali na wsi	487	652	+165	+33,9%
bezrobotni w wieku do 30 lat	338	380	+42	+12,4%
bezrobotni w wieku do 25 lat	204	211	+7	+3,4%
bezrobotni w wieku powyżej 50 lat	194	286	+92	+47,4%
długotrwale bezrobotni	282	394	+112	+39,7%

Źródło: Opracowanie własne PUP w Gołdapi na podstawie sprawozdania MRPiT-01.

W omawianym okresie status bezrobotnego utraciły łącznie 1223 osoby. Najliczniejszą grupę (643 osoby) stanowili klienci wyłączeni z ewidencji z powodu podjęcia pracy. Pozostałych bezrobotnych (580) wykreślono z innych przyczyn:

- rozpoczęcie szkolenia – 10 osób,
- rozpoczęcie stażu – 100 osób,
- rozpoczęcie prac społecznie użytecznych – 79 osób,
- odmowa bez uzasadnionej przyczyny przyjęcia propozycji odpowiedniej pracy zarobkowej lub innej formy pomocy – 79 osób,
- niepotwierdzenie gotowości do pracy – 201 osób,
- dobrowolna rezygnacja ze statusu bezrobotnego – 30 osób,
- osiągnięcie wieku emerytalnego – 21 osób,
- nabycie uprawnień emerytalnych lub rentowych – 2 osoby,
- nabycie uprawnień do świadczenia przedemerytalnego – 1 osoba,
- inne – 57 osób.

Odpiływ bezrobotnych w trzech kwartałach 2021 r.

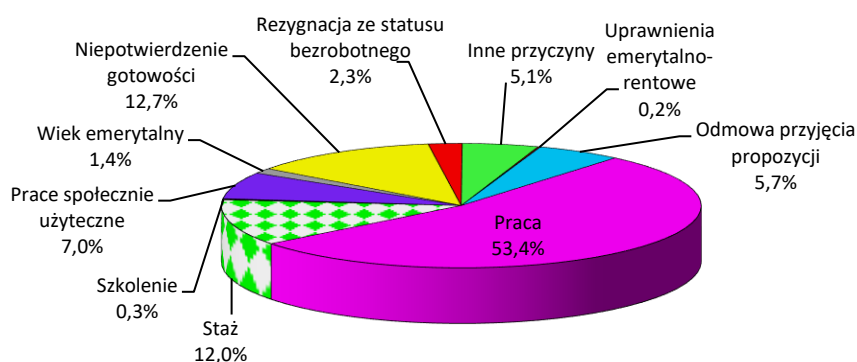


Źródło: Opracowanie własne PUP w Gołdapi na podstawie sprawozdania MRPiT-01.

Od stycznia do końca września 2021 r. zarejestrowano 526, a wyłączone z ewidencji 661 kobiet. Łącznie 353 z nich podjęły zatrudnienie, co stanowiło 54,9% wszystkich podjęć pracy w powiecie. Pozostałych 308 kobiet zostało pozbawionych statusu bezrobotnej z następujących przyczyn:

- rozpoczęcie szkolenia – 2 osoby,
- rozpoczęcie stażu – 79 osób
- rozpoczęcie prac społecznie użytecznych – 46 osób,
- odmowa bez uzasadnionej przyczyny przyjęcia propozycji odpowiedniej pracy zarobkowej lub innej formy pomocy – 38 osób,
- niepotwierdzenie gotowości do pracy – 84 osoby,
- dobrowolna rezygnacja ze statusu bezrobotnego – 15 osób,
- osiągnięcie wieku emerytalnego – 9 osób,
- nabycie uprawnień emerytalnych lub rentowych – 1 osoba,
- inne – 34 osoby.

Wyłączenia bezrobotnych kobiet w trzech kwartałach 2021 r.

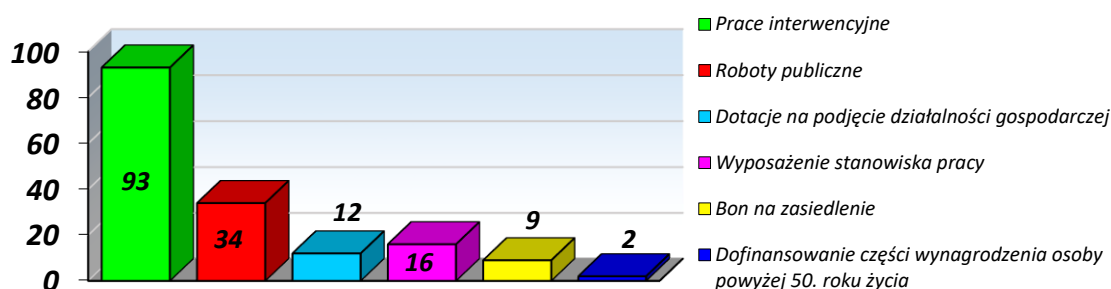


Źródło: Opracowanie własne PUP w Gołdapi na podstawie sprawozdania MRPiT-01.

Wyłączenia z powodu podjęcia pracy stanowiły 52,6% wszystkich wykreśleń bezrobotnych, jakie miały miejsce w trzech kwartałach 2021 r. Część

pracujących bezrobotnych, tj. 25,8% (166 osób, w tym 89 kobiet), zatrudniono na stanowiskach subsydiowanych.

Podjęcia pracy subsydiowanej wśród bezrobotnych w trzech kwartałach 2021 r.



Źródło: Opracowanie własne PUP w Gołdapi na podstawie sprawozdania MRPiT-01.

Najliczniejszą grupę stanowili bezrobotni, którzy rozpoczęli prace interwencyjne (56,0%), natomiast najmniej osób skorzystało z dofinansowania części wynagrodzenia osoby powyżej 50. roku życia (1,2%).

Zatrudnienie subsydiowane rozpoczęło 89 kobiet, co stanowiło 25,2% wszystkich wykreśleń z powodu podjęcia pracy mieszkanek powiatu gołdapskiego, a jednocześnie 53,2% pracy subsydiowanej (56 kobiet rozpoczęło prace interwencyjne, 12 – roboty publiczne, 8 klientkom przyznano jednorazowe środki na podjęcie działalności gospodarczej, 6 zatrudniono w ramach refundacji kosztów wyposażenia stanowiska pracy, z kolei 7 otrzymało bon na zasiedlenie).

4. WOLNE MIEJSCA PRACY

Od początku 2021 r. pozyskano 807 wolnych miejsc pracy (w tym najwięcej w sierpniu – 155), tj. o 340 więcej w porównaniu do 2020 r. (467 ofert).

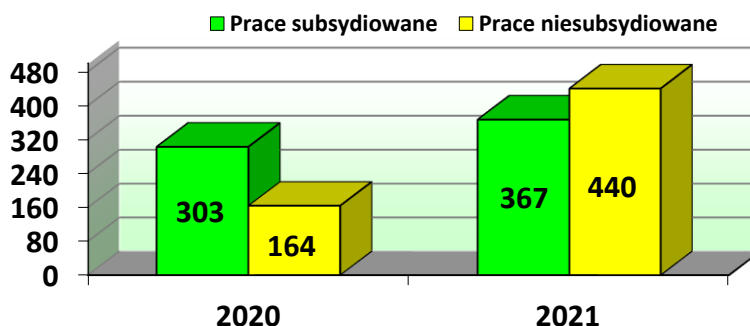
Wolne miejsca pracy pozyskane przez PUP w Gołdapi w 2021 r.

Wyszczególnienie		I kwartał 2021 r.	II kwartał 2021 r.	III kwartał 2021 r.	Razem
Ogółem		262	233	312	807
Z ogółem	Zatrudnienie lub inna praca zarobkowa	110	207	283	600
	Miejsca aktywizacji zawodowej	152	26	29	207
	z tego				
	Stáže	65	26	22	113
	Prace społecznie użyteczne	87	0	7	94
	Dla niepełnosprawnych	6	3	3	12
	W ramach testu rynku pracy	0	114	141	255
	Pracy subsydiowanej	189	79	99	367
Z sektora publicznego	125	28	56	209	
Pracy sezonowej	51	125	151	327	

Źródło: Sprawozdanie MRPiT-01.

Oferty staży (113) były najliczniejsze ze wszystkich zgłoszonych wolnych miejsc aktywizacji zawodowej (stanowiły one 54,6%). Większość ofert, które wpłynęły do urzędu (440, tj. 54,5%) dotyczyła zatrudnienia niesubsydiowanego.

Miejsca pracy subsydiowanej i niesubsydiowanej, pozyskane w 2020 i 2021 r.



Źródło: Opracowanie własne PUP na podstawie sprawozdania MRPiT-01.

W porównaniu do 2020 r., udział ofert subsydiowanych w ogólnej liczbie wolnych miejsc pracy zmniejszył się o 19,4 pkt. proc., natomiast udział ofert niesubsydiowanych zwiększył się o tyle samo. Może to świadczyć o poprawie sytuacji na lokalnym rynku zatrudnienia. Liczba ofert bez wsparcia środkami publicznymi zwiększyła się prawie trzykrotnie (o 276 wolnych miejsc pracy).

4.1 Zatrudnienie cudzoziemców

Od stycznia do końca września 2021 r. przyjęto 80 oświadczeń o zamiarze powierzenia pracy cudzoziemcowi (o 37 mniej, niż w 2020 r.), natomiast 7 oświadczeń anulowano. Przyjęte oświadczenia dotyczyły zatrudnienia obywateli: Ukrainy (40), Białorusi (36), Rosji (3) oraz Gruzji (1). Najwięcej oświadczeń wpłynęło od firmy KENSUS Sp. z o.o. spółka komandytowa (33 oświadczenia), która w 2021 r. zatrudniła 25 osób spoza Polski i tym samym znalazła się na pierwszym miejscu pod względem zatrudnienia cudzoziemców w 2021 r. (łącznie zatrudniono 51 obcokrajowców).

Z zatrudnieniem pracowników z innych krajów wiąże się sporządzanie informacji starosty na temat zaspokojenia potrzeb kadrowych podmiotu powierzającego wykonanie pracy cudzoziemcowi. Od początku 2021 r. wystawiono 295 takich dokumentów (o 229 więcej, niż przed rokiem), które dotyczyły 295 miejsc pracy (227 więcej, niż w 2020 r.). Pracodawcy najczęściej oferowali zatrudnienie na stanowiskach związanych z wykonywaniem prac prostych oraz pomocniczych przy produkcji (262 miejsca pracy).

5. WYDATKI FUNDUSZU PRACY NA PRZECIWDZIAŁANIE BEZROBOCIU

Limit środków Funduszu Pracy na przeciwdziałanie bezrobociu, przyznany PUP w Gołdapi, wynosił 3 866 927,20 zł. Część tej kwoty (1 991 271,87 zł, a więc 51,5%) przeznaczona będzie na realizację projektów współfinansowanych przez Unię Europejską: 645 756,35 zł w ramach Programu Operacyjnego Wiedza Edukacja Rozwój (POWER), natomiast 1 345 515,52 zł w ramach Regionalnego Programu Operacyjnego Województwa Warmińsko-Mazurskiego (RPOWiM). W porównaniu do limitu z 30.09.2020 r., środki przyznane na 2021 r. są wyższe o 915 481,03 zł, czyli o 31,0 pkt. proc.

W omawianym okresie aktywne formy rozpoczęło 355 bezrobotnych z terenu powiatu gołdapskiego (w tym 216 kobiet), czyli o 19,9 pkt. proc. więcej, niż w 2020 r. (wzrost o 59 osób).

Liczba osób zarejestrowanych w PUP, które rozpoczęły udział w poszczególnych aktywnych formach przeciwdziałania bezrobociu

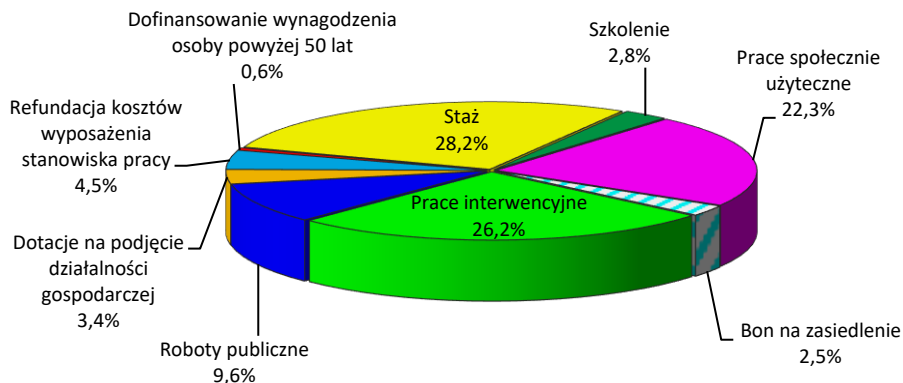
Lp.	Rodzaj programu	Liczba osób		Wzrost/ Spadek
		Trzy kwartały 2020 r.	Trzy kwartały 2021 r.	
1	2	3	4	4 - 3
1.	Prace interwencyjne	87	93	+6
2.	Roboty publiczne	32	34	+2
3.	Jednorazowe środki na podjęcie działalności gospodarczej	16	12	-4
4.	Refundacja kosztów wyposażenia/ doposażenia stanowiska pracy	13	16	+3
5.	Bon na zasiedlenie	16	9	-7
6.	Dofinansowanie wynagrodzenia osoby powyżej 50 lat	3	2	-1
7.	Szkolenia	10	10	0
	w tym bon szkoleniowy	1	0	-1
8.	Staż	49	100	+51
9.	Prace społecznie użyteczne	70	79	+9
Ogółem		296	355	+59

Źródło: Sprawozdanie MRPiT-01.

Wzrost liczby objętych wsparciem dotyczył 55,6% aktywnych form. Dzięki wczesnemu rozpoczęciu realizacji projektów współfinansowanych ze środków EFS, udało się zaktywizować większą liczbę bezrobotnych, niż przed rokiem, chociaż rekrutacja uczestników do projektów jest z roku na rok coraz trudniejsza. Mimo trwającego nadal stanu epidemii wywołanej koronawirusem SARS-CoV-2, branże zostały odmrożone, a lokalni przedsiębiorcy chętniej zatrudniali nowych pracowników i byli zainteresowani aktywizacją bezrobotnych. Wzrost liczby osób

rozpoczynających aktywne formy dotyczy staży (o 51 osób), prac społecznie użytecznych (o 9 osób), prac interwencyjnych (o 6 osób), refundacji kosztów wyposażenia stanowiska pracy (o 3 osoby), a także robót publicznych (o 2 osoby).

Osoby rozpoczynające aktywne formy przeciwdziałania bezrobociu w 2021 r.

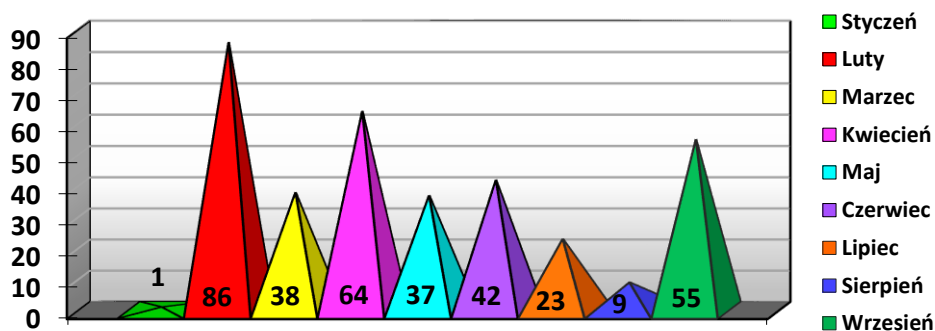


Źródło: Opracowanie własne PUP w Gołdapi na podstawie sprawozdania MRPiT-01.

Najbardziej popularną aktywną formą był staż – rozpoczęło go 100 osób, tj. 28,2% wszystkich klientów objętych aktywizacją, co oznacza wzrost o 11,6 pkt. proc. w porównaniu do 2020 r.

Porównując kolejne miesiące 2021 r. widać, że z największej bezrobotnych zaktywizowano w lutym – 86 osób, natomiast najniższy okazał się styczeń – 1 osoba. W lutym najliczniejszą grupę zaktywizowanych stanowiły osoby rozpoczynające prace społecznie użyteczne (50 osób, a więc 58,1% objętych aktywizacją). Znaczny wzrost liczby zaktywizowanych bezrobotnych na koniec III kwartału i duże wahania tej liczby w trakcie roku udowadniają, że sytuacja na rynku pracy jest niestabilna, ale powoli normuje się, a pracodawcy próbują wrócić do pełnej aktywności po stagnacji spowodowanej epidemią wywołaną przez wirus SARS-CoV-2.

Bezrobotni rozpoczynający aktywne formy w kolejnych miesiącach 2021 r.



Źródło: Opracowanie własne PUP w Gołdapi na podstawie sprawozdania MRPiT-01.

5.1 Programy przeciwdziałania bezrobociu

W omawianym okresie rozpoczęła się realizacja dwóch projektów współfinansowanych ze środków Europejskiego Funduszu Społecznego:

1. „Aktywizacja po 30 (2021-2022)”, realizowanego w ramach RPOWiM 2014-2020, którego celem jest zwiększenie możliwości zatrudnienia osób bezrobotnych w wieku 30 lat i więcej w powiecie gołdapskim. Projekt jest skierowany do 139 osób zarejestrowanych w PUP w Gołdapi jako bezrobotne, jednocześnie należących co najmniej do jednej z grup: osób powyżej 50. roku życia, długotrwale bezrobotnych, kobiet, osób o niskich kwalifikacjach, niepełnosprawnych. Projekt obejmuje realizację poniższych:
 - ✓ poradnictwo zawodowe i/lub pośrednictwo pracy – 139 osób,
 - ✓ staż – 66 osób,
 - ✓ jednorazowe środki na podjęcie działalności gospodarczej – 17 osób,
 - ✓ refundacja kosztów wyposażenia stanowiska pracy – 16 osób,
 - ✓ prace interwencyjne – 40 osób.
- Budżet projektu na 2021 r. wynosi 1 165 479,51 zł, w tym ze środków EFS pochodzi kwota 990 657,58 zł, a realizacja będzie trwała od 1 marca 2021 r. do 31 grudnia 2022 r.
- Głównym rezultatem projektu będzie podjęcie zatrudnienia przez co najmniej 44,3% osób bezrobotnych w wieku 30 lat i więcej. Rezultatem będzie także podjęcie pracy lub działalności na własny rachunek po opuszczeniu programu przez:
 - ✓ 47 osób bezrobotnych, w tym długotrwale bezrobotnych,
 - ✓ 6 osób długotrwale bezrobotnych,
 - ✓ 1 osobę z niepełnosprawnościami,
 - ✓ 5 osób w wieku 50 lat i więcej,
 - ✓ 16 osób o niskich kwalifikacjach.
- W ramach środków z EFS, które przeznaczono na podjęcie działalności gospodarczej, utworzonych zostanie 17 miejsc pracy.
- Do końca września 2021 r. do projektu przystąpiło 79 osób: wszystkich objęto poradnictwem zawodowym, 75 – pośrednictwem pracy, 44 osoby rozpoczęły staż, 23 – prace interwencyjne, 8 – zatrudnienie w ramach refundacji kosztów wyposażenia stanowiska pracy, 5 osób otrzymało dotację na podjęcie działalności gospodarczej. Wydatki projektu wyniosły 726 478,50 zł.
2. „Aktywizacja osób młodych pozostających bez pracy w powiecie gołdapskim (VI)”, realizowanego w ramach POWER i kierowanego do 99 osób w wieku 18-29 lat. Celem projektu jest zwiększenie możliwości zatrudnienia osób młodych w wieku 18-29 lat, natomiast w jego ramach realizowane są następujące zadania:
 - ✓ poradnictwo zawodowe lub pośrednictwo pracy – 99 osób,

- ✓ staż – 45 osób,
 - ✓ jednorazowe środki na podjęcie działalności gospodarczej – 14 osób,
 - ✓ refundacja kosztów wyposażenia stanowiska pracy – 2 osoby,
 - ✓ bon na zasiedlenie – 26 osób,
 - ✓ prace interwencyjne – 12 osób.
- Głównymi rezultatami projektu będzie podjęcie zatrudnienia przez: 44% osób w najtrudniejszej sytuacji (osoby z niepełnosprawnościami, z niskimi kwalifikacjami, długotrwale bezrobotne), objętych wsparciem w ramach projektu, a także 59,5% pozostałych osób, które nie należą do ww. grupy.
 - Budżet projektu na 2021 r. wynosi 624 113,26 zł, natomiast ze środków EFS pochodzi kwota 526 002,65 zł, a realizacja będzie trwała od 1 stycznia 2021 r. do 31 grudnia 2022 r.
 - Udział w projekcie rozpoczęło 48 osób: wszystkie objęto poradnictwem zawodowym, 41 skorzystało z pośrednictwa pracy, 25 – rozpoczęło staż, 7 – przyznano dotacje na podjęcie działalności gospodarczej, 9 osób otrzymało bon na zasiedlenie, 1 osoba podjęła pracę w ramach wyposażenia stanowiska, natomiast 6 osób zatrudniono w ramach prac interwencyjnych. Wydatki projektu wyniosły 555 520,15 zł.

Do Wojewódzkiego Urzędu Pracy w Olsztynie złożono również wniosek o dofinansowanie programu pod nazwą „Aktywizacja zawodowa bezrobotnych zamieszkujących na wsi”, finansowanego z rezerwy Funduszu Pracy, będącej w dyspozycji Ministra Rodziny, Pracy i Polityki Społecznej. Program przewiduje wsparcie 62 osób bezrobotnych w ramach następujących form aktywizacji: szkolenia indywidualne (3 osoby), prace interwencyjne (15 osób), roboty publiczne (18 osób), jednorazowe środki na podjęcie działalności gospodarczej (2 osoby), refundacja kosztów wyposażenia stanowiska pracy (2 osoby), staż (22 osoby). Program będzie realizowany od 03.09.2021 r. do 31.12.2023 r., a jego budżet wynosi 503 098,80 zł, w tym rezerwa FP w kwocie 476 000,00 zł.

5.2 Rozwiązania dotyczące zapobiegania, przeciwdziałania i zwalczania COVID-19

W związku z panującą pandemią wywołaną koronawirusem SARS-CoV-2, jak również stanem epidemii ogłoszonym na terenie Polski w 2020 r., kontynuowane są działania realizowane w ramach tzw. tarczy antykryzysowej, które mają przeciwdziałać negatywnym skutkom gospodarczym, wywołanych przez COVID-19. Tarcza opiera się na pięciu filarach:

- ochronie miejsc pracy i bezpieczeństwu pracowników,
- finansowaniu przedsiębiorców,
- ochronie zdrowia,
- wzmocnieniu systemu finansowego,
- inwestycjach publicznych.

Zadaniem tarczy jest stabilizacja polskiej gospodarki, ochrona zatrudnienia oraz zmniejszenie obciążeń i zachowanie płynności finansowej w firmach.

Limit środków przyznanych w 2021 r. na realizację instrumentów dofinansowania wynosił 2 650 000,00 zł. Do końca września br., w ramach tarczy antykryzysowej, przedsiębiorcy i organizacje pozarządowe otrzymały pomoc w łącznej kwocie 2 162 113,19 zł, dzięki której ochroniono 448 miejsc pracy. Środki zostały przeznaczone na finansowanie następujących form wsparcia:

1. jednorazowa pożyczka na pokrycie bieżących kosztów prowadzenia działalności gospodarczej mikroprzedsiębiorcy i statutowej działalności organizacji pozarządowych:
 - liczba wypłaconych pożyczek: 15,
 - kwota wypłaconych pożyczek: 60 124,21 zł;
2. dofinansowanie części kosztów wynagrodzeń pracowników, a także należnych składek na ubezpieczenia społeczne dla mikroprzedsiębiorcy, małego i średniego przedsiębiorcy:
 - liczba zatrudnionych, na których udzielono dofinansowania: 62,
 - kwota wypłaconych dofinansowań: 232 028,98 zł;
3. dofinansowanie części kosztów prowadzenia działalności gospodarczej przedsiębiorcy, który jest osobą fizyczną niezatrudniającą pracowników:
 - liczba wypłaconych dofinansowań: 66,
 - kwota wypłaconych dofinansowań: 344 960,00 zł;
4. dotacje na pokrycie bieżących kosztów prowadzenia działalności mikro- i małego przedsiębiorcy:
 - liczba wypłaconych dotacji: 273,
 - kwota wypłaconych pożyczek: 1 525 000,00 zł.

Poniższa tabela przedstawia przyznany limit, wydatki oraz wykorzystanie limitu środków Funduszu Pracy, które w 2021 r. PUP w Gołdapi przeznaczył na wsparcie różnych podmiotów w związku z ogłoszoną epidemią COVID-19.

Przyznany limit, wydatki oraz wykorzystanie limitu środków Funduszu Pracy na wsparcie podmiotów w związku ze zwalczaniem COVID-19 w 2021 r. (w zł)

L.p.	Instrumenty finansowe związane ze zwalczaniem COVID-19	Przyznany limit	Wydatki	Wykorzystanie limitu
1.	Jednorazowa pożyczka	145 000,00	60 124,21	41,46%
1a	art. 15 zzd	70 000,00	10 000,00	14,29%
1b	art. 15 zзда	75 000,00	50 124,21	66,83%
2.	Dofinansowanie kosztów wynagrodzeń pracowników (art. 15 zzb)	345 000,00	232 028,98	67,25%
3.	Dofinansowanie kosztów prowadzenia działalności gospod. (art. 15 zzc)	380 000,00	344 960,00	90,78%
4.	Dofinansowanie kosztów wynagrodzeń pracowników – NGO (art. 15 zze)	30 000,00	0,00	0,00%
4a	art. 15 zze	15 000,00	0,00	0,00%

4b	art. 15 zze ²	15 000,00	0,00	0,00%
5.	Dotacja – na podst. ustawy (art. 15 zze⁴)	170 000,00	170 000,00	100,00%
6.	Dotacja – na podst. rozp. (art. 15 zze⁴)	1 580 000,00	1 355 000,00	85,76%
	Razem COVID-19	2 650 000,00	2 162 113,19	81,59%

Źródło: Opracowanie własne PUP w Gołdapi.

5.3 Wydatki na aktywne formy przeciwdziałania bezrobociu

Poniższa tabela przedstawia wydatki, zobowiązania oraz zaangażowanie środków Funduszu Pracy, które PUP w Gołdapi przeznaczył na aktywizację bezrobotnych od początku stycznia do końca września 2021 r. W przypadku programów przeciwdziałania bezrobociu, w kwocie limitu ujęty jest także wkład własny PUP.

Limit, wydatki, zobowiązania i zaangażowanie środków Funduszu Pracy na aktywne formy przeciwdziałania bezrobociu na koniec września 2021 r. (w zł)

L.p.	Formy aktywizacji	Przyznany limit	Wydatki	Zobowiązania i zaangażowanie	Razem (4 +5)	Zaangażowanie limitu (w %)
1	2	3	4	5	6	7
A	ALGORYTM	1 312 407,47	756 906,28	361 107,02	1 118 013,30	85,19
1.	Prace interwencyjne	300 936,20	145 871,26	140 908,69	286 779,95	95,30
2.	Roboty publiczne	245 296,63	195 780,27	48 121,02	243 901,29	99,43
3.	Jednoraz. środki na podjęcie dział. gosp.	81 000,00	0,00	0,00	81 000,00	0,00
4.	Refundacja kosztów wyposaż./doposaż.	81 000,00	27 000,00	54 000,00	81 000,00	100,00
5.	Staż	253 249,34	205 476,68	47 652,91	253 129,59	99,95
6.	Prace społecznie użyteczne	138 280,38	77 335,98	55 566,00	132 901,98	96,11
7.	Szkolenia	68 518,85	55 027,09	1 863,20	56 890,29	83,03
8.	Bon zatrudnieniowy	6 000,00	0,00	0,00	0,00	0,00
9.	Bon na zasiedlenie	51 000,00	0,00	0,00	0,00	0,00
10.	Dofinansow. wynagr. osoby powyżej 50 lat	36 513,22	28 113,22	8 400,00	36 513,22	100,00
11.	Studia podyplomowe	16 800,00	0,00	0,00	0,00	0,00
12.	Opieka nad dzieckiem lub osobą zależną	33 612,85	22 301,78	4 595,20	26 896,98	80,02
13.	Badania	200,00	0,00	0,00	0,00	0,00
B	PROGRAMY PRZECIWDZIAŁANIA BEZROBOCIU	563 247,86	60 149,05	108 955,26	169 104,31	30,02
1.	Aktywizacja zawodowa bezrobotnych zamieszkałych na wsi (2020)	21 156,40	21 156,39	0,00	21 156,39	99,99
2.	Aktywizacja zawodowa bezrobotnych w regionach wysokiego bezrobocia (2020)	38 992,66	38 992,66	0,00	38 992,66	100,00
3.	Aktywizacja zawodowa bezrobotnych zamieszkałych na wsi (2021)	503 098,80	0,00	108 955,26	108 955,26	21,66
C	EUROPEJSKI FUNDUSZ SPOŁECZNY	1 991 271,87	1 482 304,27	310 424,54	1 792 728,81	90,03
1.	POWER 2014-2020 (2020)	21 643,09	20 706,34	0,00	20 706,34	95,67
2.	POWER 2014-2020 (2021)	624 113,26	555 520,15	32 451,55	587 971,70	94,21
3.	RPOWiM na lata 2014-2020 (2020)	180 036,01	179 599,28	0,00	179 599,28	99,76
4.	RPOWiM na lata 2014-2020 (2021)	1 165 479,51	726 478,50	277 972,99	1 004 451,49	86,18
	OGÓŁEM (A+B+C)	3 866 927,20	2 299 359,60	780 486,82	3 079 846,42	79,65

Źródło: Opracowanie własne PUP w Gołdapi.

5.4 Krajowy Fundusz Szkoleniowy

Krajowy Fundusz Szkoleniowy (KFS) stanowi wydzieloną część Funduszu Pracy, przeznaczoną na dofinansowanie kształcenia ustawicznego pracodawców oraz pracowników, podejmowanego z inicjatywy lub za zgodą pracodawcy. Celem utworzenia KFS jest zapobieganie utracie zatrudnienia przez osoby pracujące z powodu kompetencji nieadekwatnych do wymagań dynamicznie zmieniającej się gospodarki. Zgodnie z ustalonymi przez Ministerstwo Rozwoju, Pracy i Technologii priorytetami, w 2021 r. środki z limitu KFS przeznaczone mogą być na:

1. wsparcie kształcenia ustawicznego osób zatrudnionych w firmach, które na skutek obostrzeń zapobiegających rozprzestrzenianiu się choroby COVID-19 musiały ograniczyć swoją działalność,
2. wsparcie kształcenia ustawicznego pracowników służb medycznych, pracowników służb socjalnych, psychologów, terapeutów, pracowników zakładów opiekuńczo-leczniczych, domów pomocy społecznej, w tym także prywatnych oraz innych placówek dla seniorów, osób chorych, niepełnosprawnych, które bezpośrednio pracują z osobami chorymi na COVID-19 lub osobami z grupy ryzyka ciężkiego przebiegu tej choroby,
3. wsparcie zawodowego kształcenia ustawicznego w zidentyfikowanych w powiecie gołdapskim zawodach deficytowych (wykaz takich zawodów znajduje się w dokumencie „Barometr zawodów na 2021 rok – powiat gołdapski”),
4. wsparcie kształcenia ustawicznego osób po 45 roku życia,
5. wsparcie kształcenia ustawicznego osób powracających na rynek pracy po przerwie związanej ze sprawowaniem opieki nad dzieckiem,
6. wsparcie kształcenia ustawicznego w związku z zastosowaniem w firmach nowych technologii i narzędzi pracy, w tym także technologii i narzędzi cyfrowych,
7. wsparcie kształcenia ustawicznego osób, które nie posiadają świadectwa ukończenia szkoły lub świadectwa dojrzałości,
8. wsparcie realizacji szkoleń dla instruktorów praktycznej nauki zawodu lub osób mających zamiar podjęcia się tego zajęcia, opiekunów praktyk zawodowych i opiekunów stażu uczniowskiego oraz szkoleń branżowych dla nauczycieli kształcenia zawodowego.

Od początku 2021 r. podpisano 19 umów, na podstawie których 42 pracowników oraz 2 pracodawców podjęło kształcenie ustawiczne finansowane ze środków KFS, mające formę następujących szkoleń:

1. Akademia Kulinarna,
2. Kurs kandydatów na kierowców kat. C,
3. Kwalifikacja wstępna przyśpieszona przewozu rzeczy,
4. Spawacz Metodą MAG i TIG,

5. Podnoszenie umiejętności i praktyki technik w gotowaniu i pakowaniu posiłków na wynos – kuchnia regionalna i rosyjska,
6. Catering potraw na wynos, sposoby przechowywania oraz pakowania,
7. Systemy i aplikacje komputerowe związane z gastronomią ze wskazaniem sprzedaży na wynos w związku z COVID-19,
8. Powięź, zintegrowane techniki mięśniowo-powięziowe,
9. Zintegrowane techniki pracy z blizną – 10 niezawodnych metod,
10. Usprawnienie dzieci z deficytem neurologicznym w oparciu o współczesne metody neurofizjologiczne oraz doświadczenie własne,
11. Technologia sensoryczna do nauczania w przedszkolu – obsługa oraz wdrożenie systemu nauczania w placówce.
12. Neurodynamika kliniczna (NDS) – kurs podstawowy,
13. Manipulacje krótkodźwigniowe stawów (HVLA – Duża Prędkość Niska Amplituda) i stawy obwodowe,
14. Metody diagnozy i terapii w fizjoterapii pediatrycznej z elementami wczesnego wspomaganie rozwoju dziecka,
15. Zoga Movement Introduction – warsztaty wprowadzające (kurs dotyczący ćwiczeń wzmacniających i rozciągających powięzi ciała),
16. Diagnostyka metodą Prechtla – kurs podstawowy,
17. Serwisowanie i obsługa samochodów elektrycznych – poziom 1,
18. Przecinarki do nawierzchni dróg o napędzie spalinowym – kl. III,
19. Profesjonalna obsługa recepcyjna w hotelu,
20. Prawo jazdy kat. C+E.

W ramach szkoleń kierowców (kurs nr 2), 3 osobom sfinansowano badania lekarskie, 3 osobom egzaminy (kurs nr 2), jednej osobie egzamin (kurs nr 3) oraz dwóm osobom egzaminy (kurs nr 20).

Część przyznanej kwoty (4,08%) przeznaczona będzie na promocję KFS wśród lokalnych pracodawców. Do końca września 2021 r. zaangażowano 79,73% limitu środków KFS.

**Przyznany limit środków, wydatki oraz stopień wykorzystania środków
Krajowego Funduszu Szkoleniowego w 2021 r. (w zł)**

L.p.	Wyszczególnienie	Przyznany limit środków	Wydatki	Zaangażowanie	Wydatki + zaangażowanie	Wykorzystanie limitu (w %)
1	2	3	4	5	6	7
	KRAJOWY FUNDUSZ SZKOLENIOWY	142 002,00	90 185,74	23 031,00	113 216,74	79,73
1.	Kształcenie ustawiczne	136 206,30	90 185,74	23 031,00	113 216,74	83,12
2.	Promocja KFS	5 795,70	0,00	0,00	0,00	0,00

Źródło: Opracowanie własne PUP w Gołdapi.

6. WNIOSKI:

1. W porównaniu do 30.09.2020 r. liczba zarejestrowanych bezrobotnych spadła o 214 osób.
2. W stosunku do 31.01.2002 r. liczba bezrobotnych zmniejszyła się o 4325 osób.
3. Stopa bezrobocia na 30.09.2021 r. wyniosła 7,1% – powiat gołdapski znalazł się za 161 powiatami w kraju, a także za 16 w województwie, odsetek bezrobotnych zmniejszył się o 1,7 pkt. proc. w porównaniu do 2020 r., natomiast o 32,8 pkt. proc. w stosunku do końca 2002 r.
4. Stopa bezrobocia w powiecie gołdapskim niższa niż 150% stopy bezrobocia notowanej w kraju.
5. Stopa bezrobocia w powiecie gołdapskim niższa niż stopa notowana województwie.
6. Stopa bezrobocia zanotowana w powiecie gołdapskim najniższa od 2002 roku, tj. od utworzenia powiatu.
7. W stosunku do 30.09.2020 r. liczba zarejestrowanych kobiet spadła o 109 osób.
8. Wzrost udziału kobiet (o 2,8 pkt. proc.) w ogólnej liczbie bezrobotnych w stosunku do września 2020 r.
9. Spadek liczby mieszkańców wsi zarejestrowanych w PUP – o 131 osób w porównaniu do końca września 2020 r.
10. Odpływ bezrobotnych większy od napływu (o 262 osoby).
11. Wśród zamieszkałych na wsi, osób do 30 lat, do 25 lat, klientów powyżej 50. roku życia, a także w grupie długotrwale bezrobotnych wyłączono z ewidencji więcej osób, niż zarejestrowano.
12. Spadek liczby bezrobotnych znajdujących się w szczególnej sytuacji na rynku pracy – o 157 osób w porównaniu do 30.09.2020 r., w tym spadek liczby:
 - bezrobotnych do 30. roku życia (o 65 osób),
 - bezrobotnych do 25. roku życia (o 32 osoby),
 - długotrwale bezrobotnych (o 71 osób),
 - bezrobotnych w wieku powyżej 50 lat (o 65 osób),
 - korzystających ze świadczeń pomocy społecznej (o 22 osoby),
 - posiadających dziecko do 6. roku życia (o 28 osób),
 - niepełnosprawnych (o 21 osób),
 - liczba bezrobotnych posiadających dziecko niepełnosprawne do 18. roku życia nie zmieniła się.
13. Spadek liczby:
 - osób w okresie do 12 miesięcy od dnia ukończenia nauki (o 13 osób),
 - cudzoziemców (o 2 osoby),
 - osób bez kwalifikacji zawodowych (o 103 osoby),

- bezrobotnych bez doświadczenia zawodowego (o 39 osób),
 - kobiet, które nie podjęły zatrudnienia po urodzeniu dziecka (o 27 osób)
 - poprzednio pracujących (o 195 osób),
 - zwolnionych z przyczyn zakładu pracy (o 14 osób),
 - dotychczas niepracujących (o 19 osób)
- w porównaniu do końca III kwartału 2020 r.
- 14.** Spadek liczby bezrobotnych posiadających prawo do zasiłku (o 62 osoby) w porównaniu do września 2020 r.
 - 15.** Wzrost liczby wolnych miejsc pracy pozyskanych w trzech kwartałach 2021 r. (o 340 ofert), w porównaniu do roku ubiegłego.
 - 16.** Wzrost liczby subsydiowanych miejsc pracy, pozyskanych w 2021 r. (o 64) w porównaniu do 2020 r.
 - 17.** Wzrost liczby niesubsydiowanych miejsc pracy, pozyskanych w trakcie 2021 r. (o 276) w porównaniu do roku ubiegłego.
 - 18.** Wzrost liczby bezrobotnych, którzy rozpoczęli różnego rodzaju aktywne formy przeciwdziałania bezrobociu (o 59) w porównaniu do 2020 r.

Sporządziła: Monika Górna